



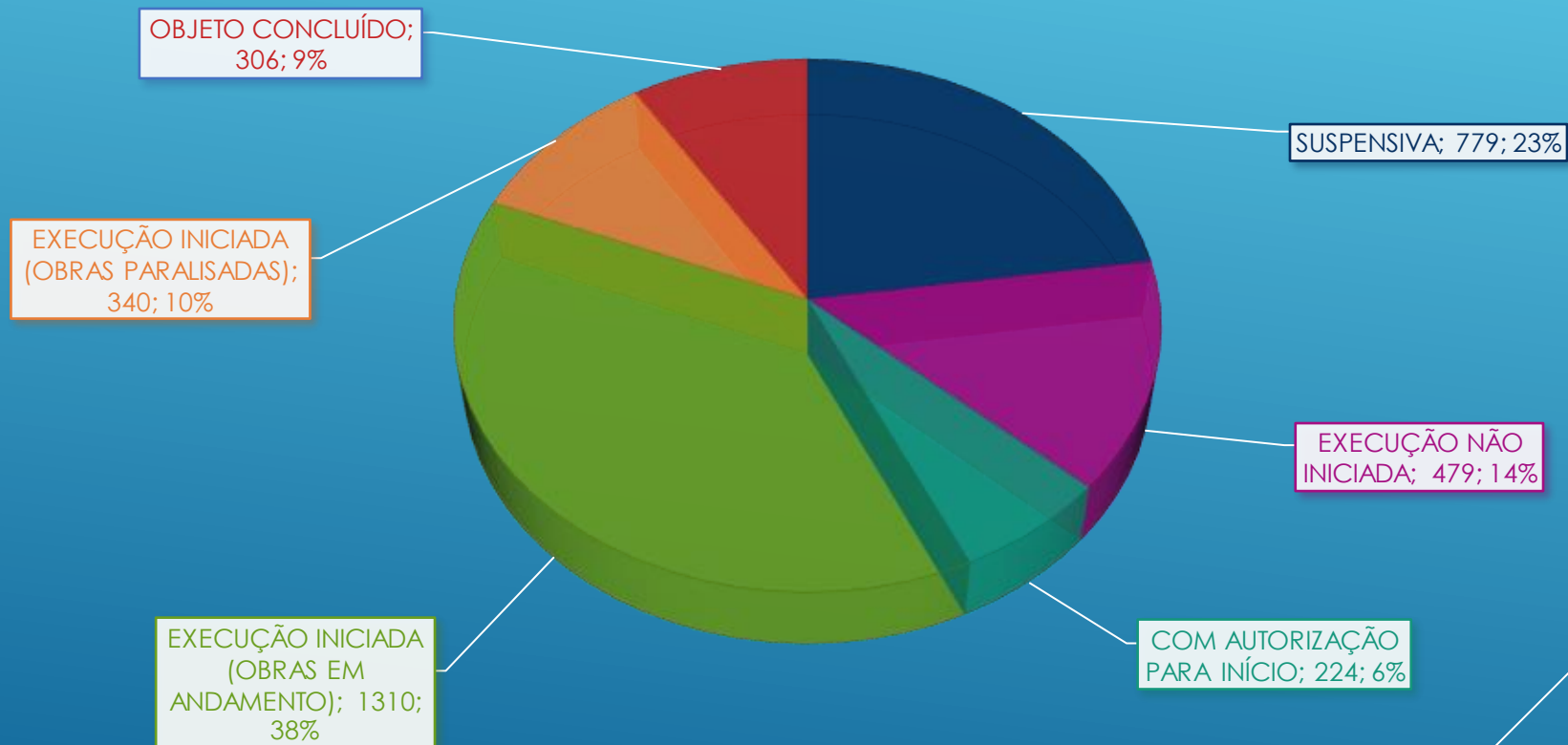
MINISTÉRIO DO TURISMO
SECRETARIA NACIONAL DE INFRAESTRUTURA TURÍSTICA
DEPARTAMENTO DE INFRAESTRUTURA TURÍSTICA

Tópicos da Apresentação

- **Análise da carteira e a execução dos empreendimentos em tempos de pandemia**
 - Impacto da pandemia no setor de infraestrutura turística
 - Execução x Desembolsos
 - Tempo médio de execução dos empreendimentos
- **Novo Guia Brasileiro de Sinalização Turística**
- **Apoio técnico aos municípios**
 - Desenvolvimento de projetos executivos modulares de infraestrutura turística por região
 - Terminal rodoviário turístico modular
- **Limites Orçamentários para a SNINFRA**



Carteira Ativa do DIETU (3.438 contratos totalizando R\$ 3,74 bilhões)



* Fonte Base de Dados da Caixa de 14/05/2021



MINISTÉRIO DO TURISMO
SECRETARIA NACIONAL DE INFRAESTRUTURA TURÍSTICA
DEPARTAMENTO DE INFRAESTRUTURA TURÍSTICA

Necessidade Financeira – Posição 10/05/2021

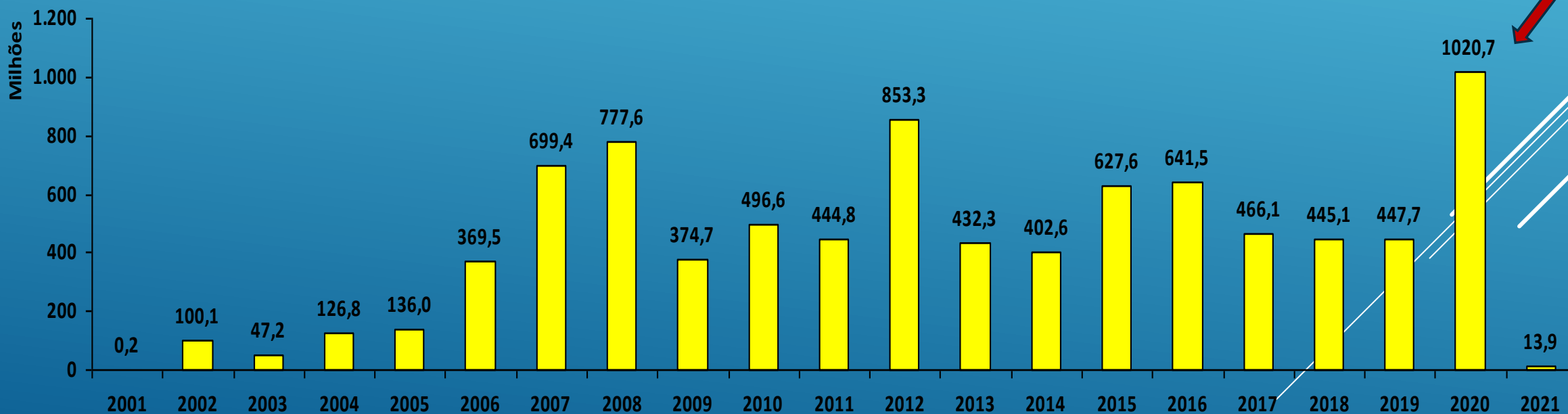
UF	APTO A LIBERAR NA 350 - MP E PACÃO	QUANTIDADE DE CONTRATOS NA 350	APTO A LIBERAR NA 400 - PROGRAMAÇÃO	QUANTIDADE DE CONTRATOS NA 400	APTO A LIBERAR NA 405 - EMENDAS INDIVIDUAIS IMPOSITIVAS	QUANTIDADE DE CONTRATOS NA 405	APTO A LIBERAR NA 408 - EMENDAS DE COMISSÕES	QUANTIDADE DE CONTRATOS NA 408	APTO A LIBERAR NA 409 - EMENDAS DE RELATORIA	QUANTIDADE DE CONTRATOS NA 409	APTO A LIBERAR NA 410 - EMENDAS BANCADAS IMPOSITIVAS	QUANTIDADE DE CONTRATOS NA 410	APTO A LIBERAR TOTAL NO ESTADO	QUANTIDADE TOTAL DE CONTRATOS
AC	R\$ 0,00	0	R\$ 2.913.816,21	7	R\$ 130.476,19	2	R\$ 0,00	0	R\$ 0,00	0	R\$ 0,00	0	R\$ 3.044.292,40	9
AL	R\$ 8.708.025,00	4	R\$ 3.495.222,50	4	R\$ 3.773.108,39	17	R\$ 0,00	0	R\$ 0,00	0	R\$ 0,00	0	R\$ 15.976.355,89	25
AM	R\$ 0,00	0	R\$ 0,00	0	R\$ 1.731.034,48	3	R\$ 0,00	0	R\$ 0,00	0	R\$ 0,00	0	R\$ 1.731.034,48	3
AP	R\$ 0,00	0	R\$ 183.000,00	2	R\$ 280.617,48	1	R\$ 0,00	0	R\$ 0,00	0	R\$ 0,00	0	R\$ 463.617,48	3
BA	R\$ 0,00	0	R\$ 3.036.153,39	11	R\$ 5.999.806,46	33	R\$ 0,00	0	R\$ 0,00	0	R\$ 0,00	0	R\$ 9.035.959,85	44
CE	R\$ 97.500,00	1	R\$ 4.596.532,90	19	R\$ 1.661.440,00	10	R\$ 0,00	0	R\$ 0,00	0	R\$ 0,00	0	R\$ 6.355.472,90	30
DF	R\$ 0,00	0	R\$ 0,00	0	R\$ 0,00	0	R\$ 0,00	0	R\$ 0,00	0	R\$ 0,00	0	R\$ 0,00	0
ES	R\$ 0,00	0	R\$ 455.759,02	3	R\$ 286.589,29	4	R\$ 0,00	0	R\$ 0,00	0	R\$ 0,00	0	R\$ 742.348,31	7
GO	R\$ 0,00	0	R\$ 738.738,58	3	R\$ 4.797.765,24	26	R\$ 0,00	0	R\$ 0,00	0	R\$ 0,00	0	R\$ 5.536.503,82	29
MA	R\$ 145.000,00	1	R\$ 1.907.701,73	7	R\$ 1.336.500,01	7	R\$ 0,00	0	R\$ 0,00	0	R\$ 0,00	0	R\$ 3.389.201,75	15
MG	R\$ 489.103,77	3	R\$ 2.209.721,57	13	R\$ 2.678.563,15	21	R\$ 0,00	0	R\$ 0,00	0	R\$ 0,00	0	R\$ 5.377.388,49	37
MS	R\$ 0,00	0	R\$ 3.202.987,18	7	R\$ 0,00	0	R\$ 0,00	0	R\$ 0,00	0	R\$ 0,00	0	R\$ 3.202.987,18	7
MT	R\$ 0,00	0	R\$ 2.056.954,63	7	R\$ 1.192.189,66	7	R\$ 0,00	0	R\$ 0,00	0	R\$ 0,00	0	R\$ 3.249.144,29	14
PA	R\$ 0,00	0	R\$ 677.379,31	2	R\$ 1.842.341,33	9	R\$ 0,00	0	R\$ 0,00	0	R\$ 0,00	0	R\$ 2.519.720,64	11
PB	R\$ 0,00	0	R\$ 378.650,00	3	R\$ 2.087.191,13	15	R\$ 0,00	0	R\$ 0,00	0	R\$ 0,00	0	R\$ 2.465.841,13	18
PE	R\$ 0,00	0	R\$ 0,00	0	R\$ 1.409.695,84	12	R\$ 0,00	0	R\$ 0,00	0	R\$ 0,00	0	R\$ 1.409.695,84	12
PI	R\$ 0,00	0	R\$ 1.771.607,15	3	R\$ 1.255.248,93	7	R\$ 0,00	0	R\$ 0,00	0	R\$ 0,00	0	R\$ 3.026.856,08	10
PR	R\$ 253.500,00	3	R\$ 3.099.725,58	17	R\$ 3.177.585,88	26	R\$ 0,00	0	R\$ 0,00	0	R\$ 0,00	0	R\$ 6.530.811,46	46
RJ	R\$ 0,00	0	R\$ 1.628.871,88	5	R\$ 1.115.958,51	9	R\$ 0,00	0	R\$ 0,00	0	R\$ 0,00	0	R\$ 2.744.830,38	14
RN	R\$ 146.250,00	1	R\$ 496.355,24	3	R\$ 4.143.115,47	34	R\$ 0,00	0	R\$ 0,00	0	R\$ 0,00	0	R\$ 4.785.720,71	38
RO	R\$ 0,00	0	R\$ 368.991,81	2	R\$ 111.428,57	1	R\$ 0,00	0	R\$ 0,00	0	R\$ 0,00	0	R\$ 480.420,38	3
RR	R\$ 0,00	0	R\$ 0,00	0	R\$ 81.142,86	1	R\$ 0,00	0	R\$ 0,00	0	R\$ 0,00	0	R\$ 81.142,86	1
RS	R\$ 0,00	0	R\$ 3.105.111,70	14	R\$ 4.274.542,69	50	R\$ 0,00	0	R\$ 0,00	0	R\$ 0,00	0	R\$ 7.379.654,39	64
SC	R\$ 2.202.171,50	3	R\$ 12.498.223,59	32	R\$ 1.730.857,41	14	R\$ 0,00	0	R\$ 0,00	0	R\$ 0,00	0	R\$ 16.431.252,49	49
SE	R\$ 147.230,86	2	R\$ 784.766,72	7	R\$ 706.219,71	9	R\$ 0,00	0	R\$ 0,00	0	R\$ 0,00	0	R\$ 1.638.217,29	18
SP	R\$ 893.913,46	3	R\$ 3.658.176,93	24	R\$ 5.414.739,48	38	R\$ 0,00	0	R\$ 0,00	0	R\$ 0,00	0	R\$ 9.966.829,87	65
TO	R\$ 0,00	0	R\$ 117.000,00	1	R\$ 1.255.892,60	10	R\$ 0,00	0	R\$ 0,00	0	R\$ 0,00	0	R\$ 1.372.892,60	11
TOTAL	R\$ 13.082.694,59	21	R\$ 53.381.447,62	196	R\$ 52.474.050,75	366	R\$ 0,00	0	R\$ 0,00	0	R\$ 0,00	0	R\$ 118.938.192,96	583

* Fonte Base de Dados da Caixa de 10/05/2021



MINISTÉRIO DO TURISMO
SECRETARIA NACIONAL DE INFRAESTRUTURA TURÍSTICA
DEPARTAMENTO DE INFRAESTRUTURA TURÍSTICA

Desembolsos Totais Realizados durante os Anos (Todas as Vinculações)



* Fonte Base de Dados da Caixa de 14/05/2021



MINISTÉRIO DO TURISMO
SECRETARIA NACIONAL DE INFRAESTRUTURA TURÍSTICA
DEPARTAMENTO DE INFRAESTRUTURA TURÍSTICA

Empregos Gerados / a Gerar 2020/2021

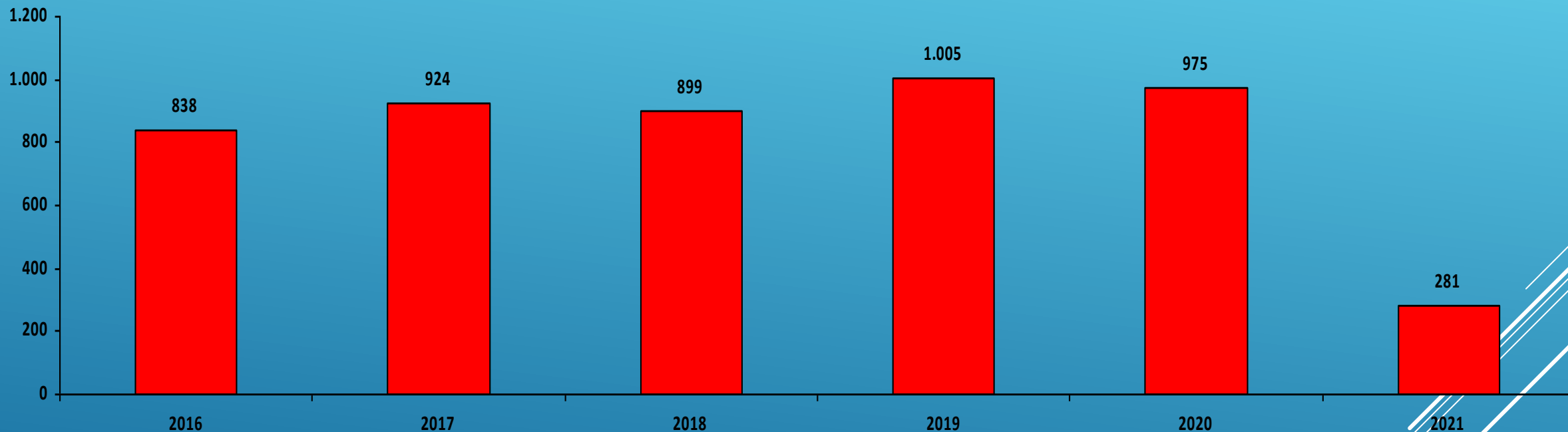
EMPREGOS GERADOS POR MILHÃO - ANO 2020													
UF	JANEIRO	FEVEREIRO	MARÇO	ABRIL	MAIO	JUNHO	JULHO	AGOSTO	SETEMBRO	OUTUBRO	NOVEMBRO	DEZEMBRO	TOTAL
AC	0	0	4	0	0	0	1	31	0	19	20	48	123
AL	134	0	105	6	35	0	25	250	29	67	412	1185	2248
AM	0	0	8	0	20	2	18	24	5	0	28	109	214
AP	0	0	0	0	0	0	1	6	0	0	15	0	22
BA	13	1	98	1	67	5	26	394	25	90	819	704	2243
CE	8	0	127	0	49	0	57	159	49	109	235	997	1790
DF	0	0	0	0	0	0	0	0	0	0	0	0	0
ES	0	0	7	0	10	0	2	9	3	6	37	41	115
GO	3	0	97	19	76	0	40	108	14	52	289	214	912
MA	0	0	45	1	80	0	28	312	43	110	493	471	1583
MG	8	0	47	8	52	0	32	172	11	38	215	58	641
MS	6	0	13	0	2	0	14	58	0	0	27	23	143
MT	0	0	22	0	23	0	12	172	33	102	211	120	695
PA	0	0	17	32	78	4	62	47	0	13	58	41	352
PB	3	0	43	0	42	0	28	87	19	67	195	190	674
PE	8	0	45	0	27	0	22	68	30	15	114	152	481
PI	0	0	24	0	15	5	34	151	30	47	83	105	494
PR	19	0	68	0	66	0	39	195	27	24	293	196	927
RJ	2	0	44	2	16	0	11	69	0	28	96	216	484
RN	0	0	39	0	59	8	65	123	31	17	160	131	633
RO	4	0	5	0	4	1	2	9	0	0	62	64	151
RR	0	0	0	11	0	0	7	17	5	0	1142	44	1226
RS	4	0	81	0	86	1	91	431	39	80	408	408	1629
SC	19	0	28	2	33	7	31	386	12	92	690	262	1562
SE	0	0	15	0	12	0	19	143	10	38	119	308	664
SP	9	0	58	0	67	0	68	434	32	216	323	757	1964
TO	1	2	26	0	24	12	25	102	21	102	67	105	487
TOTAL	241	3	1066	82	943	45	760	3957	468	1332	6611	6949	22457

* Base de Cálculo da FVG onde 1(um) milhão desembolsado equivale a 22 empregos gerados sendo 14 empregos diretos e 8 empregos indiretos)



MINISTÉRIO DO TURISMO
SECRETARIA NACIONAL DE INFRAESTRUTURA TURÍSTICA
DEPARTAMENTO DE INFRAESTRUTURA TURÍSTICA

Obras Concluídas por Exercício



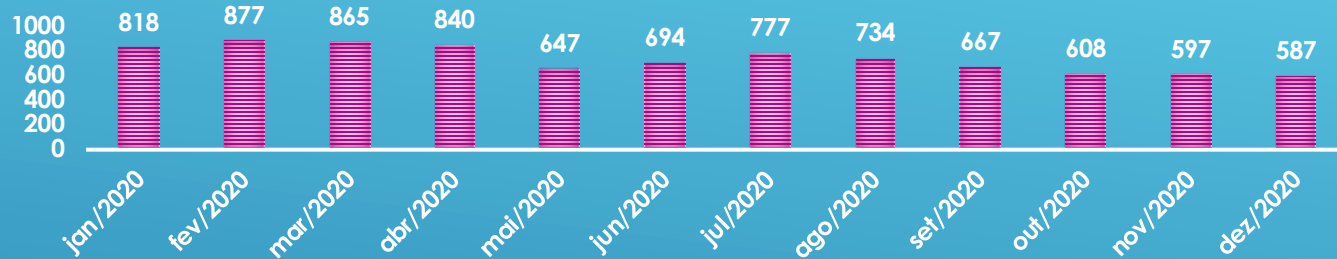
* Fonte Base de Dados da Caixa de 14/05/2021

A pandemia não afetou o número de obras concluídas



MINISTÉRIO DO TURISMO
SECRETARIA NACIONAL DE INFRAESTRUTURA TURÍSTICA
DEPARTAMENTO DE INFRAESTRUTURA TURÍSTICA

QUANTIDADE DE OBRAS PARALISADAS NO ANO DE 2020



QUANTIDADE DE OBRAS PARALISADAS NO ANO DE 2021



* Fonte Base de Dados da Caixa

Motivos para paralisações:

- **Técnicos:**
 - Baixa capacidade técnica e institucional do ente subnacional
 - Baixa qualidade dos projetos
 - Estimativa de custo inicial deficiente
 - Demora entre a definição dos projetos e a sua efetiva execução: reajustes de preços
 - Dificuldades na obtenção das licenças ambientais e documento de titularidade (quando depende de outra esfera de governo)
- Falta de recursos financeiros

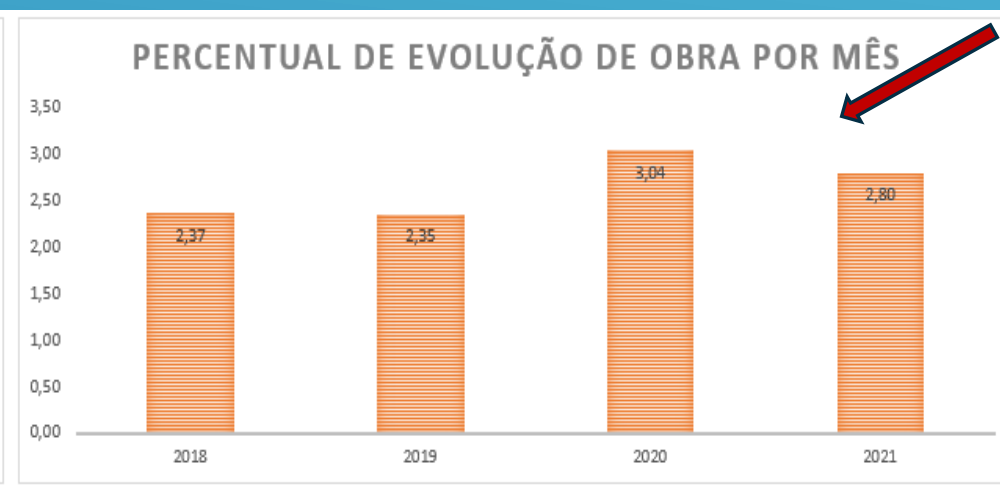
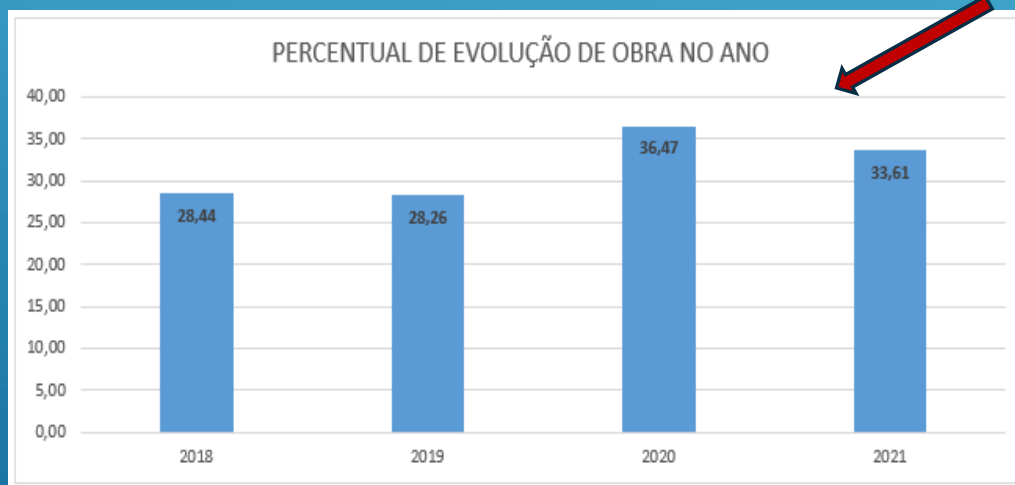
Infer-se que a grande liberação de recursos financeiros ocorrido no último trimestre do ano passado proporcionou a retomada de várias obras paralisadas. Novamente, de forma geral, a pandemia não afetou o ritmo de execução das obras.



MINISTÉRIO DO TURISMO
SECRETARIA NACIONAL DE INFRAESTRUTURA TURÍSTICA
DEPARTAMENTO DE INFRAESTRUTURA TURÍSTICA

Percentuais de Evolução

PERCENTUAL DE EVOLUÇÃO DE OBRA														
ANO	ATÉ 750 MIL		DE 750 MIL A 1,5 MILHÕES		DE 1,5 MILHÕES ATÉ 5 MILHÕES		DE 5 MILHÕES ATÉ 20 MILHÕES		DE 20 MILHÕES ATÉ 80 MILHÕES		MAIS DE 80 MILHÕES		TOTAL	
	POR ANO	POR MÊS	POR ANO	POR MÊS	POR ANO	POR MÊS	POR ANO	POR MÊS	POR ANO	POR MÊS	POR ANO	POR MÊS	POR ANO	POR MÊS
2018	31,73	2,64	24,84	2,07	19,00	1,58	16,75	1,40	16,49	1,37	6,92	0,58	28,44	2,37
2019	32,55	2,71	22,50	1,88	22,16	1,85	19,70	1,64	18,30	1,52	0,20	0,02	28,26	2,35
2020	43,11	3,59	26,90	2,24	22,92	1,91	27,50	2,29	49,92	4,16	19,85	1,65	36,47	3,04
2021 (ATÉ MAIO)	44,69	3,72	23,05	1,92	14,56	1,21	11,31	0,94	2,39	0,20	5,73	0,48	33,61	2,80
MÉDIA	38,02	3,17	24,32	2,03	19,66	1,64	18,82	1,57	21,78	1,81	8,18	0,68	31,69	2,64



* Fonte Base de Dados da Caixa e Gespro

Os dados acima mostram que, de forma geral, a pandemia não afetou o ritmo de execução das obras. Esse ritmo é mais sensível à disponibilização de recursos financeiros.



MINISTÉRIO DO TURISMO
SECRETARIA NACIONAL DE INFRAESTRUTURA TURÍSTICA
DEPARTAMENTO DE INFRAESTRUTURA TURÍSTICA

Relação de Objetos e Valores

Objetos	Valor	Quantidade de propostas (2018 a 2021)
Casa ou Centro de Cultura	R\$ 47.997.082,62	79
Centro de Comercialização de Produtos Associados ao Turismo/ Mercado Público	R\$ 67.007.083,18	84
Centro de Eventos	R\$ 347.735.805,53	206
Cinema ou Teatro	R\$ 22.838.612,57	22
Mirante	R\$ 50.413.249,19	55
Museu ou Casa da Memória	R\$ 38.947.797,48	45
Orla Fluvial, Lacustre ou Marítima	R\$ 368.306.771,91	321
Parque Ecológico e/ou Temático	R\$ 217.441.107,17	294
Sinalização Turística	R\$ 34.349.633,64	72
Terminal Rodoviário (Reforma / Revitalização)	R\$ 64.748.554,74	84
Centro ou Quiosque de Informações Turísticas	R\$ 23.267.588,74	53
Portal	R\$ 93.363.365,12	247
TOTAL	R\$ 1.376.416.651,89	1562

Os dados mostram que as obras de infraestrutura turística são ações de médio e longo prazo. Importante enfatizar que a execução das obras é de responsabilidade dos entes subnacionais.

TEMPO MÉDIO DE EXECUÇÃO DE OBRAS DOS CONTRATOS DE REPARA / FAIXA DE VALOR (R\$)

ATÉ 750 MIL	DE 750 MIL A 1,5 MILHÃO	Acima de 1,5 MILHÃO ATÉ 5 MILHÕES	Acima de 5 MILHÕES
2 ANOS e 4 MESES + SUSPENSIVA	3 ANOS e 5 MESES + SUSPENSIVA	3 ANOS e 11 MESES + SUSPENSIVA	4 ANOS e 3 MESES + SUSPENSIVA

SUSPENSIVA - Até 30 de Novembro do ano Subsequente ao da assinatura do Contrato de Repasse (apresentação de Projeto Básico, Licenciamento Ambiental e Titularidade)



MINISTÉRIO DO TURISMO
SECRETARIA NACIONAL DE INFRAESTRUTURA TURÍSTICA
DEPARTAMENTO DE INFRAESTRUTURA TURÍSTICA

CONTRATOS DE PRESTAÇÃO DE SERVIÇOS CAIXA - MTUR

- **03/2003 – Contratos operacionalizados 2003/2006 – pagamento total da dívida**
- **23/2006 – Contratos operacionalizados 2006/2011 – pagamos 42% da dívida**
- **19/2011 – Contratos operacionalizados 2011/2014 – pagamos 24% da dívida**
- **14/2013 – Contratos operacionalizados –PAC-2013 – pagamento total da dívida**
- **28/2015 – Contratos operacionalizados 2015/2017 – pagamento total da dívida**
- **07/2018 – Contratos operacionalizados 2018/2020 – pagamento total da dívida**

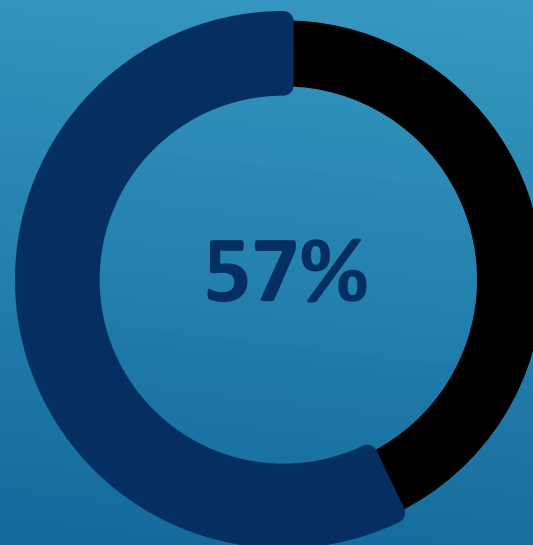
PAGAMENTO REALIZADOS NO PERÍODO DEZEMBRO/2020 – MAIO/2021

Dívida total no período: R\$ 78.946.167,76

Pagamento realizado: R\$ 44.608.128,84

Dívida restante: R\$ 34.338.038,92

Pagamos 57% total da dívida.





MINISTÉRIO DO TURISMO
SECRETARIA NACIONAL DE INFRAESTRUTURA TURÍSTICA
DEPARTAMENTO DE INFRAESTRUTURA TURÍSTICA

Guia Brasileiro de Sinalização Turística

- Termo de Execução Descentralizada - TED 03/2016 MTur/IPHAN (Instituto do Patrimônio Histórico e Artístico Nacional), no valor de R\$ 236.862,800.
- Concluída a Atualização do Guia Brasileiro de Sinalização Turística de 2001 (Atualização de Emblemas, pictogramas, símbolos, incorporação de tecnologia, dentre outras novidades).
- Lançamento do Guia Brasileiro de Sinalização Turística 2020 (Referência para os projetos de Sinalização Turística no Brasil). (a definir GM e IPHAN)
- O Guia Brasileiro de Sinalização Turística é um importante documento para orientar as Prefeituras na elaboração e planejamento da sinalização turística dos municípios.



MINISTÉRIO DO TURISMO
SECRETARIA NACIONAL DE INFRAESTRUTURA TURÍSTICA
DEPARTAMENTO DE INFRAESTRUTURA TURÍSTICA

Desenvolvimento de Projetos Executivos Modulares de Infraestrutura Turística por Região

- **Em grande parte dos pequenos e médios municípios existe carência de corpo técnico qualificado para elaborar projetos de engenharia que atendam aos requisitos de qualidade e economicidade.**
- **Apoiar os municípios e incentivar a execução de empreendimentos com ótimo custo benefício e baixo custo de operação e manutenção.**
- **Criar identidade do Mtur.**
- **Diminuir o tempo necessário para levantar as cláusulas suspensivas contratuais.**
- **Facilitar a fiscalização e controle na execução dos empreendimentos.**
- **Proposta de criação de Ação Orçamentária específica na PLOA 2022.**



MINISTÉRIO DO TURISMO
SECRETARIA NACIONAL DE INFRAESTRUTURA TURÍSTICA
DEPARTAMENTO DE INFRAESTRUTURA TURÍSTICA

Terminal Rodoviário Turístico Modular de Desenvolvimento Regional

- A Secretaria Nacional de Infraestrutura Turística – SNIFRA, é responsável pelo desenvolvimento e implantação do projeto de engenharia de terminais turísticos rodoviários regionalizados em pequenos e médios municípios, conforme estabelecido na Oficina realizada para o desenvolvimento do Turismo Rodoviário (Responsabilidade da SNAIC).
- Realização de Licitação na Modalidade Concurso para desenvolvimento do Projeto: Terminal Rodoviário Turístico Modular de Desenvolvimento Regional.
- O objetivo é disponibilizar aos Entes Federados projetos de Terminais Turísticos Modulares (regionalizados), com a chancela MTur para atendimento da demanda de médios e pequenos municípios.



MINISTÉRIO DO TURISMO
SECRETARIA NACIONAL DE INFRAESTRUTURA TURÍSTICA
DEPARTAMENTO DE INFRAESTRUTURA TURÍSTICA

Limites Orçamentários 2021

Resultado Lei	Fonte	Ação	GND	Plano Orçamentário	DOTAÇÃO INICIAL	DOTAÇÃO ATUALIZADA	CRÉDITO DISPONÍVEL	CRÉDITO INDISPONÍVEL	DESPESAS EMPENHADAS	
2	PRIMARIO DISCRICIONARIO	0100	10V0	3	APOIO A PROJETOS DE INFRAESTRUTURA TURISTICA - DESPESAS DIVERSAS	442.017,00	971.786,00	401.997,59	-	569.788,41
			15P0	4	APOIO PARA PAVIMENTACAO E URBANIZACAO DA ESTRADA PARQUE ROTA ECOLOGICA - TRECHO DE 23,5 KM DA RODOVIA AL-101	1.656.763,00	1.656.763,00	1.656.763,00	-	-
			15P1	4	APOIO A CONSTRUCAO DA SEGUNDA ETAPA DO GALPAO FABRICA DO SAMBA	1.667.983,00	1.667.983,00	1.667.983,00	-	-
			15P3	4	APOIO PARA IMPLANTACAO E PAVIMENTACAO DA ESTRADA PARQUE BARRA DE SANTO ANTONIO - BARRA DE CAMARAGIBE: TRECHO DA RODOVIA AL-101	1.488.753,00	1.488.753,00	-	1.488.753,00	-
			7XB6	4	APOIO PARA REQUALIFICACAO DA ORLA DO RIO BRANCO/BACIA DO CAXANGA	2.818.248,00	2.818.248,00	-	2.818.248,00	-
		0944	10V0	3	APOIO A PROJETOS DE INFRAESTRUTURA TURISTICA - DESPESAS DIVERSAS	529.769,00	-	-	-	-
6	DESPESA DISCRICIONARIA DECORRENTE DE EMENDA INDIVIDUAL	0188	10V0	4	APOIO A PROJETOS DE INFRAESTRUTURA TURISTICA - DESPESAS DIVERSAS	84.311.955,00	84.311.955,00	81.161.955,00	3.150.000,00	-
7	DESPESA DISCRICIONARIA DECORRENTE DE EMENDA DE BANCADA	0100	10V0	4	APOIO A PROJETOS DE INFRAESTRUTURA TURISTICA - DESPESAS DIVERSAS	6.945.822,00	6.945.822,00	6.945.822,00	-	-
		0188	10V0	4	APOIO A PROJETOS DE INFRAESTRUTURA TURISTICA - DESPESAS DIVERSAS	73.594.404,00	73.594.404,00	73.594.404,00	-	-
Total					173.455.714,00	173.455.714,00	165.428.924,59	7.457.001,00	569.788,41	



MINISTÉRIO DO TURISMO
SECRETARIA NACIONAL DE INFRAESTRUTURA TURÍSTICA
DEPARTAMENTO DE INFRAESTRUTURA TURÍSTICA

FIM