

GOVERNO DO ESTADO DO TOCANTINS  
SECRETARIA DA FAZENDA  
ASSESSORIA TÉCNICA FAZENDÁRIA  
Assessoria Econômica

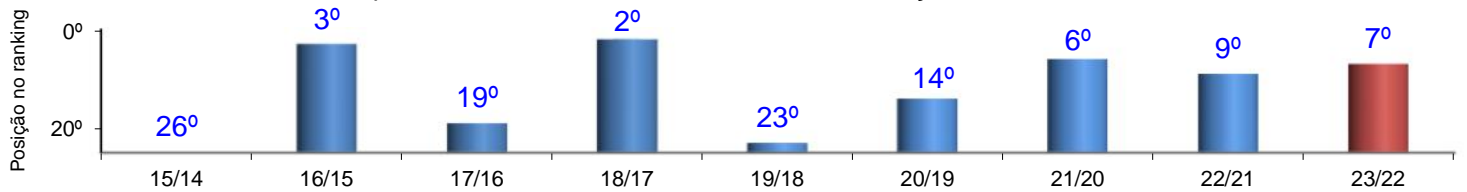
ARRECADAÇÃO DO ICMS DO BRASIL, POR UNIDADE DA FEDERAÇÃO  
Janeiro a Março (2021-2023)

Em R\$ mil (real, a preços de mar/2023 - IPCA/IBGE)

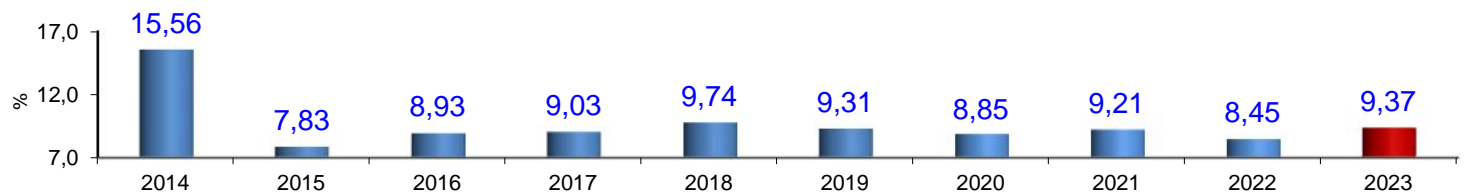
Unidades da Federação	2021		2022		2023		Var. %		
	Valor	% Total	Valor	% Total	Valor	% Total	22/21	23/22 (Nominal)	22/21 (Real)
Mato Grosso do Sul	3.135.757	2,10	3.562.618	2,08	3.916.104	2,49	13,61 <sup>14</sup>	9,92 <sup>1</sup>	4,35
Rio Grande do Norte	1.617.703	1,08	1.813.890	1,06	1.873.064	1,19	12,13 <sup>17</sup>	3,26 <sup>2</sup>	-1,98
Acre	417.626	0,28	431.688	0,25	444.823	0,28	3,37 <sup>26</sup>	3,04 <sup>3</sup>	-2,08
Sergipe	1.014.021	0,68	1.136.742	0,66	1.159.200	0,74	12,10 <sup>18</sup>	1,98 <sup>4</sup>	-3,20
Alagoas	1.304.743	0,87	1.466.743	0,85	1.495.017	0,95	12,42 <sup>15</sup>	1,93 <sup>5</sup>	-3,31
Amazonas	2.860.891	1,92	3.283.788	1,91	3.272.199	2,08	14,78 <sup>11</sup>	-0,35 <sup>6</sup>	-5,40
<b>TOCANTINS</b>	<b>903.164</b>	<b>0,61</b>	<b>1.056.438</b>	<b>0,62</b>	<b>1.042.658</b>	<b>0,66</b>	<b>16,97<sup>9</sup></b>	<b>-1,30<sup>7</sup></b>	<b>-6,34</b>
Pernambuco	5.100.307	3,42	5.191.166	3,02	5.109.136	3,24	1,78 <sup>27</sup>	-1,58 <sup>8</sup>	-6,54
Amapá	292.410	0,20	328.294	0,19	322.698	0,20	12,27 <sup>16</sup>	-1,70 <sup>9</sup>	-6,71
Mato Grosso	3.749.672	2,51	4.819.567	2,81	4.735.458	3,01	28,53 <sup>4</sup>	-1,75 <sup>10</sup>	-6,76
Espírito Santo	3.455.088	2,32	4.166.033	2,43	4.046.788	2,57	20,58 <sup>5</sup>	-2,86 <sup>11</sup>	-7,78
Ceará	3.777.546	2,53	4.113.399	2,40	3.986.480	2,53	8,89 <sup>20</sup>	-3,09 <sup>12</sup>	-8,01
Rio de Janeiro	10.804.574	7,25	11.298.830	6,58	10.919.007	6,94	4,57 <sup>25</sup>	-3,36 <sup>13</sup>	-8,37
Paraíba	1.820.150	1,22	1.999.234	1,16	1.918.850	1,22	9,84 <sup>19</sup>	-4,02 <sup>14</sup>	-8,97
Piauí	1.341.197	0,90	1.433.154	0,84	1.372.386	0,87	6,86 <sup>24</sup>	-4,24 <sup>15</sup>	-9,12
Minas Gerais	14.800.808	9,93	17.145.727	9,99	16.293.267	10,35	15,84 <sup>10</sup>	-4,97 <sup>16</sup>	-9,81
São Paulo	43.437.557	29,13	49.648.180	28,93	45.881.588	29,14	14,30 <sup>12</sup>	-7,59 <sup>17</sup>	-12,23
Goiás	5.309.613	3,56	6.060.760	3,53	5.531.019	3,51	14,15 <sup>13</sup>	-8,74 <sup>18</sup>	-13,35
Bahia	7.386.357	4,95	8.712.812	5,08	7.903.915	5,02	17,96 <sup>7</sup>	-9,28 <sup>19</sup>	-13,90
Distrito Federal	2.356.083	1,58	2.565.357	1,49	2.301.215	1,46	8,88 <sup>21</sup>	-10,30 <sup>20</sup>	-14,87
Paraná	9.127.838	6,12	10.821.844	6,31	9.576.119	6,08	18,56 <sup>6</sup>	-11,51 <sup>21</sup>	-16,02
Roraima	328.325	0,22	424.867	0,25	372.619	0,24	29,40 <sup>3</sup>	-12,30 <sup>22</sup>	-16,79
Rio Grande do Sul	10.337.928	6,93	11.229.620	6,54	9.718.126	6,17	8,63 <sup>22</sup>	-13,46 <sup>23</sup>	-17,83
Maranhão	2.396.022	1,61	2.596.044	1,51	2.238.417	1,42	8,35 <sup>23</sup>	-13,78 <sup>24</sup>	-18,11
Rondônia	1.283.349	0,86	1.505.198	0,88	1.240.139	0,79	17,29 <sup>8</sup>	-17,61 <sup>25</sup>	-21,87
Pará	3.717.482	2,49	5.468.244	3,19	4.428.837	2,81	47,10 <sup>1</sup>	-19,01 <sup>26</sup>	-23,28
Santa Catarina	7.047.601	4,73	9.339.061	5,44	6.347.522	4,03	32,51 <sup>2</sup>	-32,03 <sup>27</sup>	-35,53
<b>BRASIL</b>	<b>149.123.813</b>	<b>100,00</b>	<b>171.619.297</b>	<b>100,00</b>	<b>157.446.651</b>	<b>100,00</b>	<b>15,09</b>	<b>-8,26</b>	<b>-12,92</b>

Fonte: Secretaria de Fazenda, Finanças ou Tributação (última atualização: 13/04/2023), Sefaz-TO e portal da transparência dos governos estaduais (os valores não informados pelas UFs foram substituídos por médias aritméticas simples ou pelo desempenho da arrecadação em períodos anteriores); a(s) linha(s) destacada(s) em vermelho corresponde(m) ao(s) estado(s) com pendência(s) na divulgação da arrecadação. Elaboração Sefaz-TO.

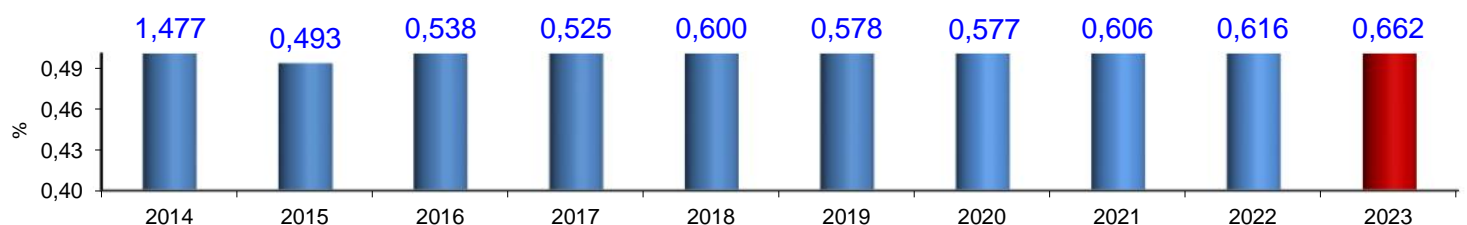
**POSIÇÃO DO TOCANTINS NO RANKING NACIONAL DO ICMS**  
Desempenho com base na var. % de um ano em relação ao anterior



**% REPRESENTATIVIDADE DO ICMS DO TOCANTINS NA REGIÃO NORTE**



**% REPRESENTATIVIDADE DO ICMS DO TOCANTINS NO PAÍS**



GOVERNO DO ESTADO DO TOCANTINS  
SECRETARIA DA FAZENDA  
ASSESSORIA TÉCNICA FAZENDÁRIA  
Assessoria Econômica

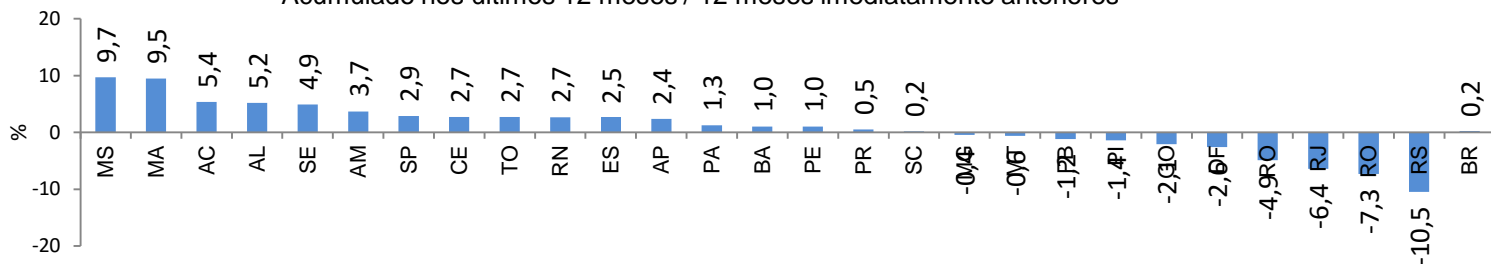
**ARRECAÇÃO DO ICMS DO BRASIL, POR UNIDADE DA FEDERAÇÃO**  
Acumulado nos últimos 12 meses

Em R\$ mil

Unidades da Federação	Sigla UF	abr-20 a mar-21 (a)		abr-21 a mar-22 (b)		abr-22 a mar-23 (c)		Var. %	
		Valor	% Total	Valor	% Total	Valor	% Total	b / a	c / b
Mato Grosso do Sul	MS	11.504.296	2,14	14.258.187	2,11	15.637.718	2,31	23,94 <sup>14</sup>	9,68 <sup>1</sup>
Maranhão	MA	8.482.126	1,57	10.175.082	1,51	11.136.962	1,65	19,96 <sup>22</sup>	9,45 <sup>2</sup>
Acre	AC	1.462.241	0,27	1.713.464	0,25	1.805.584	0,27	17,18 <sup>26</sup>	5,38 <sup>3</sup>
Alagoas	AL	4.559.015	0,85	5.559.896	0,82	5.847.565	0,86	21,95 <sup>17</sup>	5,17 <sup>4</sup>
Sergipe	SE	3.646.151	0,68	4.397.789	0,65	4.614.686	0,68	20,61 <sup>20</sup>	4,93 <sup>5</sup>
Amazonas	AM	10.999.495	2,04	13.439.419	1,99	13.933.345	2,06	22,18 <sup>16</sup>	3,68 <sup>6</sup>
São Paulo	SP	155.594.531	28,88	195.185.531	28,92	200.839.070	29,68	25,44 <sup>11</sup>	2,90 <sup>7</sup>
Ceará	CE	13.724.822	2,55	16.574.603	2,46	17.027.401	2,52	20,76 <sup>18</sup>	2,73 <sup>8</sup>
<b>TOCANTINS</b>	<b>TO</b>	<b>3.445.852</b>	<b>0,64</b>	<b>4.352.843</b>	<b>0,64</b>	<b>4.471.272</b>	<b>0,66</b>	<b>26,32<sup>9</sup></b>	<b>2,72<sup>9</sup></b>
Rio Grande do Norte	RN	6.009.689	1,12	7.064.780	1,05	7.254.158	1,07	17,56 <sup>25</sup>	2,68 <sup>10</sup>
Espírito Santo	ES	12.477.611	2,32	16.052.309	2,38	16.457.931	2,43	28,65 <sup>6</sup>	2,53 <sup>11</sup>
Amapá	AP	1.067.464	0,20	1.316.695	0,20	1.348.128	0,20	23,35 <sup>15</sup>	2,39 <sup>12</sup>
Pará	PA	14.364.530	2,67	18.696.145	2,77	18.934.881	2,80	30,15 <sup>2</sup>	1,28 <sup>13</sup>
Bahia	BA	26.119.052	4,85	32.600.255	4,83	32.935.355	4,87	24,81 <sup>13</sup>	1,03 <sup>14</sup>
Pernambuco	PE	18.456.125	3,43	21.734.572	3,22	21.955.656	3,24	17,76 <sup>24</sup>	1,02 <sup>15</sup>
Paraná	PR	32.533.805	6,04	40.827.015	6,05	41.041.089	6,07	25,49 <sup>10</sup>	0,52 <sup>16</sup>
Santa Catarina	SC	24.553.245	4,56	31.381.722	4,65	31.435.547	4,65	27,81 <sup>8</sup>	0,17 <sup>17</sup>
Minas Gerais	MG	54.498.180	10,11	70.156.699	10,39	69.860.478	10,33	28,73 <sup>5</sup>	-0,42 <sup>18</sup>
Mato Grosso	MT	13.576.884	2,52	19.733.623	2,92	19.615.451	2,90	45,35 <sup>1</sup>	-0,60 <sup>19</sup>
Paraíba	PB	6.382.901	1,18	7.700.386	1,14	7.609.686	1,12	20,64 <sup>19</sup>	-1,18 <sup>20</sup>
Piauí	PI	4.905.537	0,91	5.797.494	0,86	5.715.619	0,84	18,18 <sup>23</sup>	-1,41 <sup>21</sup>
Goiás	GO	18.909.577	3,51	24.234.124	3,59	23.727.702	3,51	28,16 <sup>7</sup>	-2,09 <sup>22</sup>
Distrito Federal	DF	8.785.813	1,63	10.102.722	1,50	9.843.602	1,45	14,99 <sup>27</sup>	-2,56 <sup>23</sup>
Rondônia	RO	4.628.838	0,86	5.986.370	0,89	5.694.417	0,84	29,33 <sup>4</sup>	-4,88 <sup>24</sup>
Rio de Janeiro	RJ	39.646.256	7,36	47.631.121	7,06	44.577.914	6,59	20,14 <sup>21</sup>	-6,41 <sup>25</sup>
Roraima	RR	1.282.882	0,24	1.665.877	0,25	1.544.483	0,23	29,85 <sup>3</sup>	-7,29 <sup>26</sup>
Rio Grande do Sul	RS	37.200.323	6,90	46.629.246	6,91	41.741.140	6,17	25,35 <sup>12</sup>	-10,48 <sup>27</sup>
<b>BRASIL</b>	<b>BR</b>	<b>538.817.243</b>	<b>100,00</b>	<b>674.967.967</b>	<b>100,00</b>	<b>676.606.839</b>	<b>100,00</b>	<b>25,27</b>	<b>0,24</b>

Fonte: Secretaria de Fazenda, Finanças ou Tributação (última atualização: 13/04/2023), Sefaz-TO e portal da transparência dos governos estaduais (os valores não informados pelas UFs foram substituídos por médias aritméticas simples ou pelo desempenho da arrecadação em períodos anteriores); a(s) linha(s) destacada(s) em vermelho corresponde(m) ao(s) estado(s) com pendência(s) na divulgação da arrecadação. Elaboração Sefaz-TO.

**VAR. % DA ARRECAÇÃO DO ICMS DO BRASIL, POR UNIDADE DA FEDERAÇÃO**  
Acumulado nos últimos 12 meses / 12 meses imediatamente anteriores



**VAR. % DA ARRECAÇÃO DO ICMS DO BRASIL, POR UNIDADE DA FEDERAÇÃO**  
Acumulado nos últimos 12 meses / 12 meses imediatamente anteriores

