



RANKING



GOVERNADORES



2025



Sumário

- 1** Metodologia e Perfil da amostra

- 2** Ranking de Governadores - Aprovação e Avaliação

- 3** IDG - Índice de Desempenho do Governo

- 3.1** Avaliação por Áreas de Governo

- 4** Percepção de atributos pessoais dos governadores

- 5** Anexo: Cruzamentos demográficos

1. Metodologia e Perfil Amostral

Sobre o Ranking dos Governadores

O **Ranking dos Governadores** é uma iniciativa da AtlasIntel que **desenvolve anualmente um estudo do desempenho dos gestores estaduais no Brasil** em diversos indicadores-chave.

Ele nasce da necessidade de **ir além das análises tradicionais de popularidade** e **oferecer uma leitura mais completa, comparável e baseada em evidências** sobre o desempenho dos governos estaduais no Brasil.

Em um país marcado por profundas desigualdades regionais e por um papel cada vez mais central dos estados na formulação e execução de políticas públicas, compreender como os governadores são avaliados e como entregam resultados tornou-se fundamental para o debate público qualificado.

O estudo combina diferentes dimensões da avaliação política e administrativa. Além dos indicadores clássicos de aprovação pessoal do governador e de avaliação geral do governo, o Ranking oferece uma análise detalhada do desempenho por áreas atuação dos governos estaduais, como segurança pública, saúde, educação, infraestrutura, gestão fiscal, entre outras.

Essa abordagem permite identificar não apenas quem é melhor avaliado, mas em quais áreas cada gestão se destaca ou apresenta fragilidades, oferecendo um retrato mais preciso da ação governamental.

O Ranking de Governadores funciona como um instrumento de transparência, accountability e comparação federativa, permitindo que cidadãos, formuladores de políticas, imprensa e agentes do mercado acompanhem de forma estruturada como os governos estaduais respondem às demandas da população.

Ao consolidar essas informações em um único ranking, o estudo contribui para elevar o nível do debate público, estimulando uma avaliação mais técnica, informada e orientada por resultados sobre a gestão dos estados brasileiros.

Metodologia: Atlas RDR

Atlas Random Digital Recruitment [RDR] conta com procedimentos estatísticos complexos para calibrar amostras robustas, representativas da população-alvo.

Os entrevistados são recrutados organicamente durante a navegação de rotina na web em territórios geolocalizados em qualquer dispositivo (smartphones, tablets, laptops ou PCs).

Em comparação com pesquisas presenciais domiciliares ou em pontos de fluxo, RDR evita o eventual impacto psicológico da interação humana sobre o respondente na hora da entrevista. O entrevistado pode responder o questionário em plena anonimidade, sem temer causar impressões negativa ao entrevistador ou pessoas que possam ouvir a entrevista.

Comparado com pesquisas telefônicas baseadas na discagem de dígitos aleatórios (Random Digit Dialing - RDD), o RDR permite um mapeamento granular de padrões de não-resposta, de modo que os vieses possam ser adequadamente tratados a construção de cada amostra.

Em comparação com pesquisas baseadas em painéis de respondentes, o RDR tem a vantagem de eliminar desafios à representatividade resultantes da fadiga do respondente e a mortalidade do painel, bem como evitar fenômenos ainda mais difíceis de controlar, como efeitos de painel, resultantes de níveis crescentes de atenção e engajamento político entre os entrevistados.

Para garantir a representatividade em nível nacional, as amostras da AtlasIntel são pós-estratificadas usando um algoritmo iterativo em um conjunto mínimo de variáveis de destino: sexo, faixa etária, nível educacional, nível de renda, região e comportamento eleitoral anterior. As amostras resultantes do processo de pós-estratificação se assemelham ao perfil da população adulta do Brasil, inclusive da população que possui um acesso mais limitado à tecnologia.

Perfil da amostra

POPULAÇÃO ALVO

População adulta brasileira

AMOSTRA

200.980 respondentes

METODOLOGIA

Recrutamento digital aleatório (Atlas RDR)

MARGEM DE ERRO DE ACORDO COM O TAMANHO DO ESTADO

±1 a 4 p.p.

NÍVEL DE CONFIANÇA DA MARGEM DE ERRO

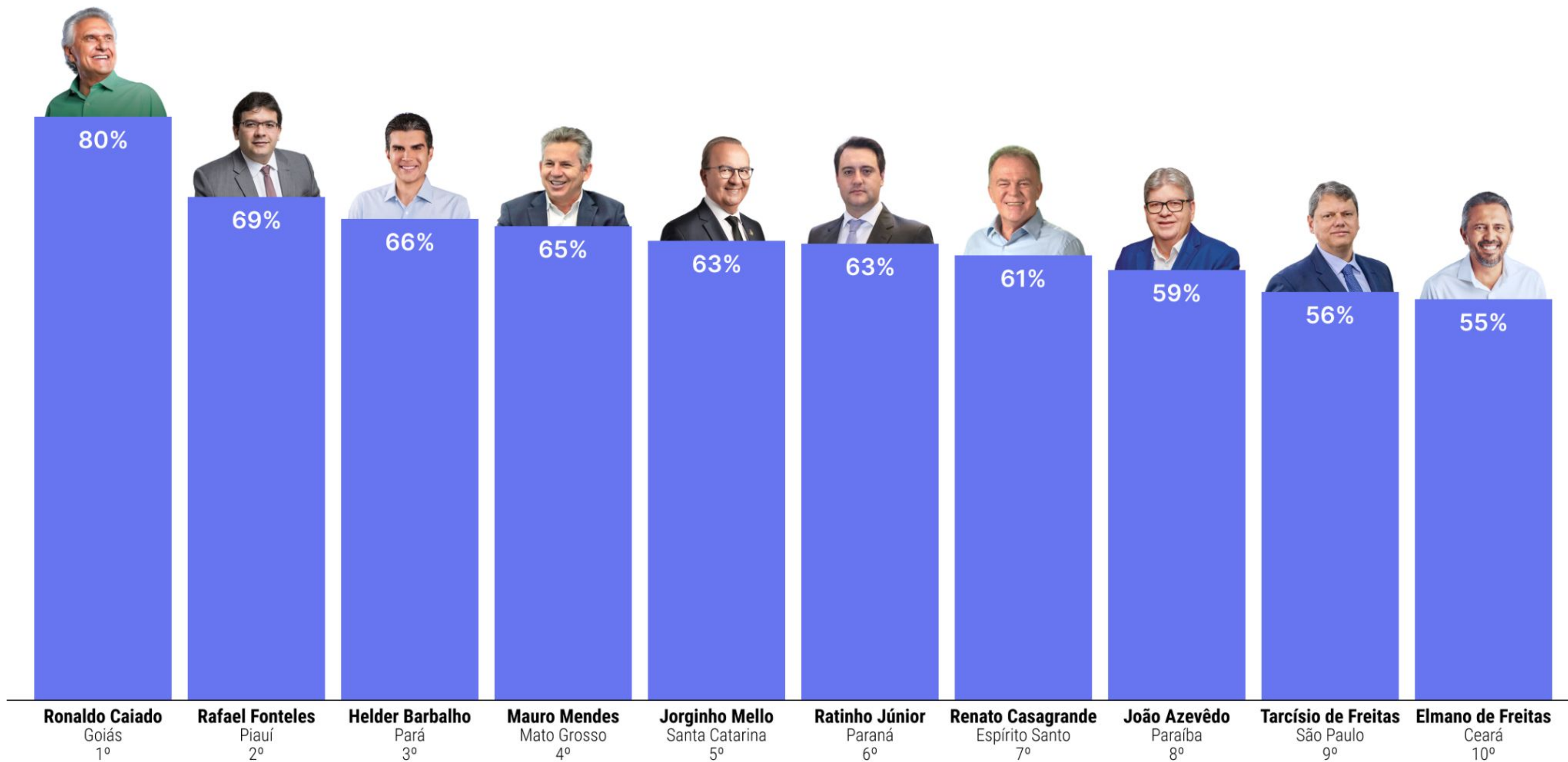
95%

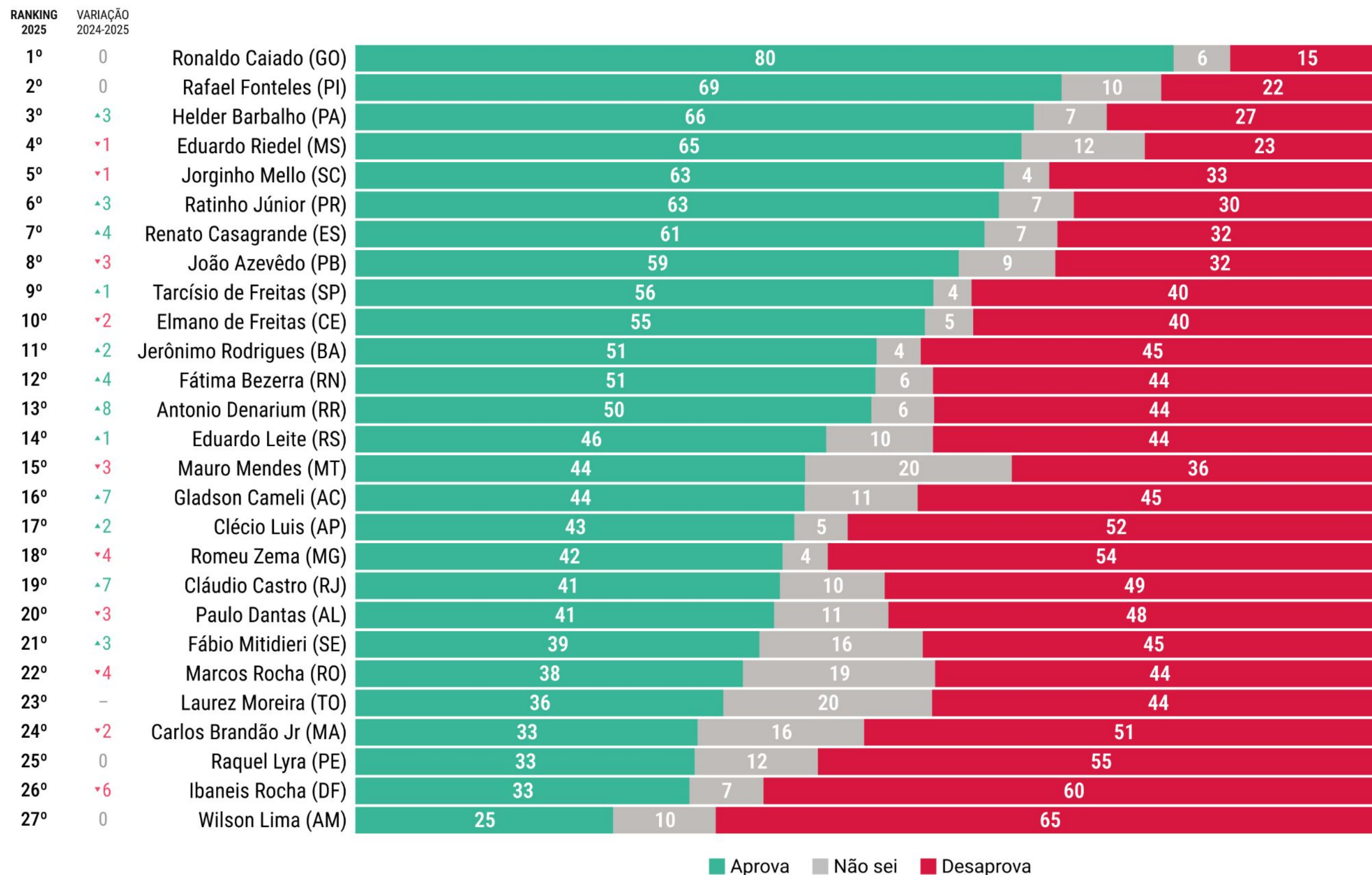
PERÍODO DE COLETA

06/10/2025-05/12/2025

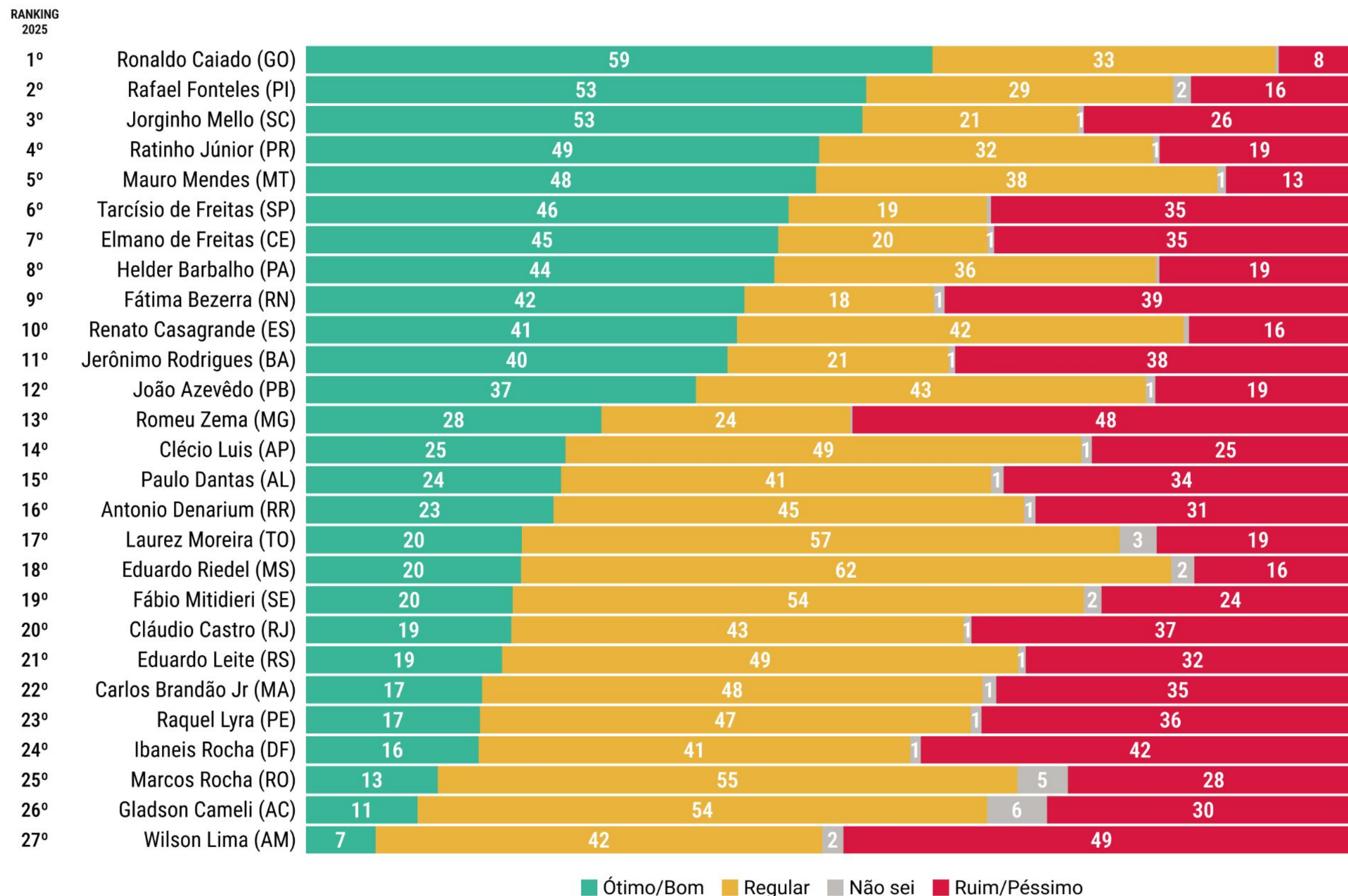
Estado	Tamanho amostral	Margem de erro
Rio de Janeiro	23.226	±1pp
São Paulo	45.703	±1pp
Minas Gerais	16.244	±1pp
Espírito Santo	4.791	±1pp
Santa Catarina	11.639	±1pp
Rio Grande do Sul	10.248	±1pp
Paraná	12.742	±1pp
Bahia	14.129	±1pp
Ceará	8.596	±1pp
Pernambuco	8.639	±1pp
Paraíba	3.538	±2pp
Piauí	1.204	±3pp
Rio Grande do Norte	4.615	±1pp
Maranhão	2.727	±2pp
Alagoas	2.270	±2pp
Sergipe	2.577	±2pp
Mato Grosso	2.717	±2pp
Mato Grosso do Sul	2.425	±2pp
Goiás	5.952	±1pp
Tocantins	1.198	±3pp
Acre	574	±4pp
Pará	2.716	±2pp
Rondônia	1.315	±3pp
Roraima	599	±4pp
Amapá	680	±4pp
Amazonas	2.507	±2pp
Distrito Federal	7.409	±1pp

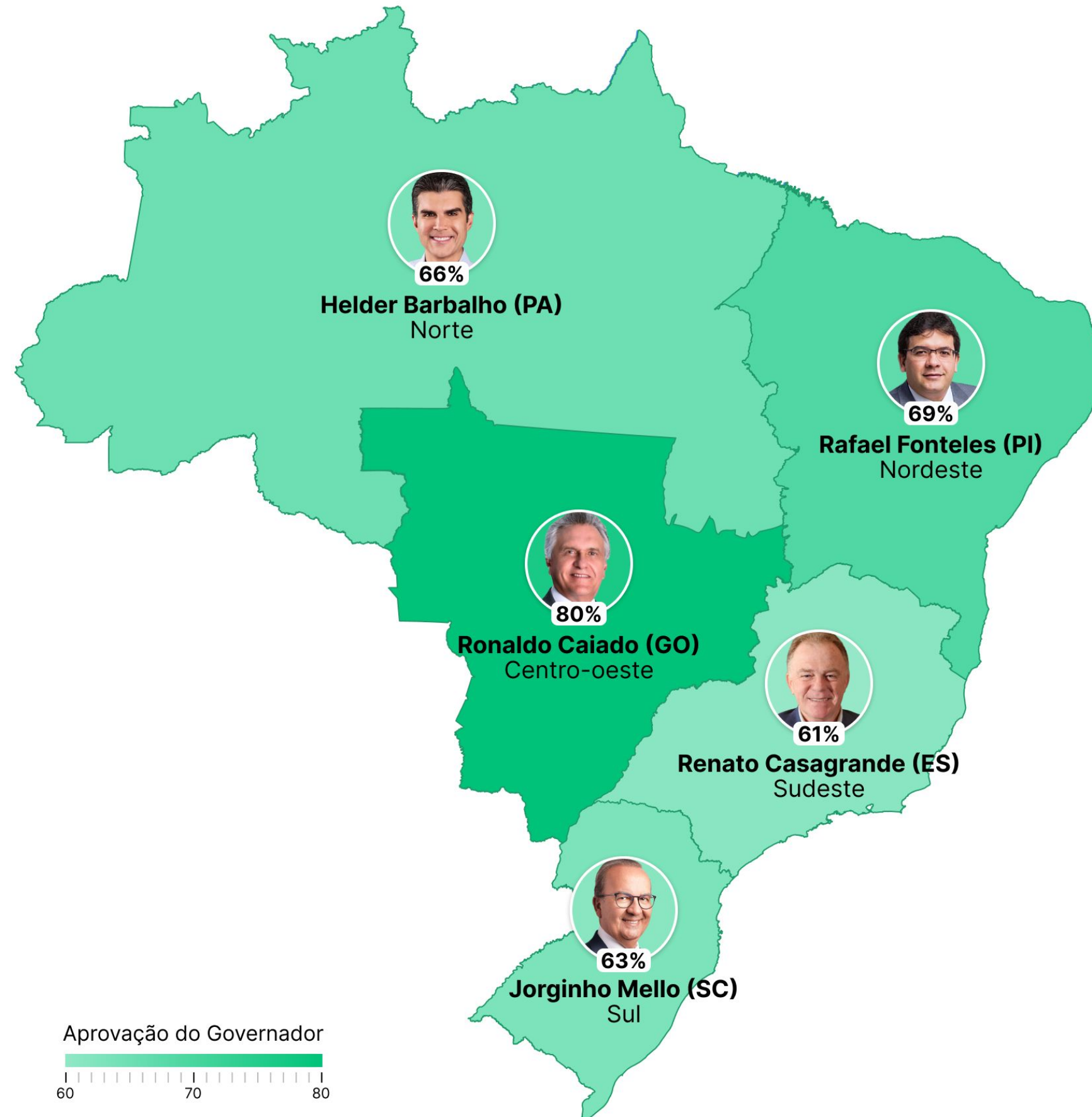
2. Ranking de Governadores: Aprovação e Avaliação





■ Aprova ■ Não sei ■ Desaprova





3. IDG - Índice de Desempenho do Governo

Índice de Desempenho do Governo (IDG)

O **Índice de Desempenho do Governo (IDG)** é uma métrica sintética desenvolvida pela AtlasIntel para **mensurar como os cidadãos avaliam o desempenho dos governos estaduais brasileiros em áreas-chave da gestão pública**. A metodologia foi desenhada para **garantir comparabilidade, padronização e robustez estatística, preservando a riqueza da percepção popular**.

O IDG é construído a partir da percepção direta da população. Os entrevistados avaliam o desempenho do governo em diferentes áreas — como segurança pública, saúde, educação, infraestrutura e gestão — utilizando uma escala Likert de cinco pontos, que varia de “péssimo” a “ótimo”. Cada resposta recebe uma pontuação específica, permitindo a conversão da avaliação qualitativa em um indicador quantitativo.

A metodologia do índice pondera a distribuição das respostas em cada pergunta, atribuindo pesos conforme a avaliação expressa pelos cidadãos.

O índice vai de 0 a 100, em que quanto maior a pontuação, melhor o desempenho.

O resultado é um **índice padronizado, calculado individualmente por área de governo e, posteriormente, agregado em um IDG Geral, que reflete o desempenho médio do governo estadual** a partir do conjunto de áreas avaliadas.

$$IDG_X = \frac{\sum_{r \in R} n_r score_r}{n_R} * 25, \text{ onde}$$

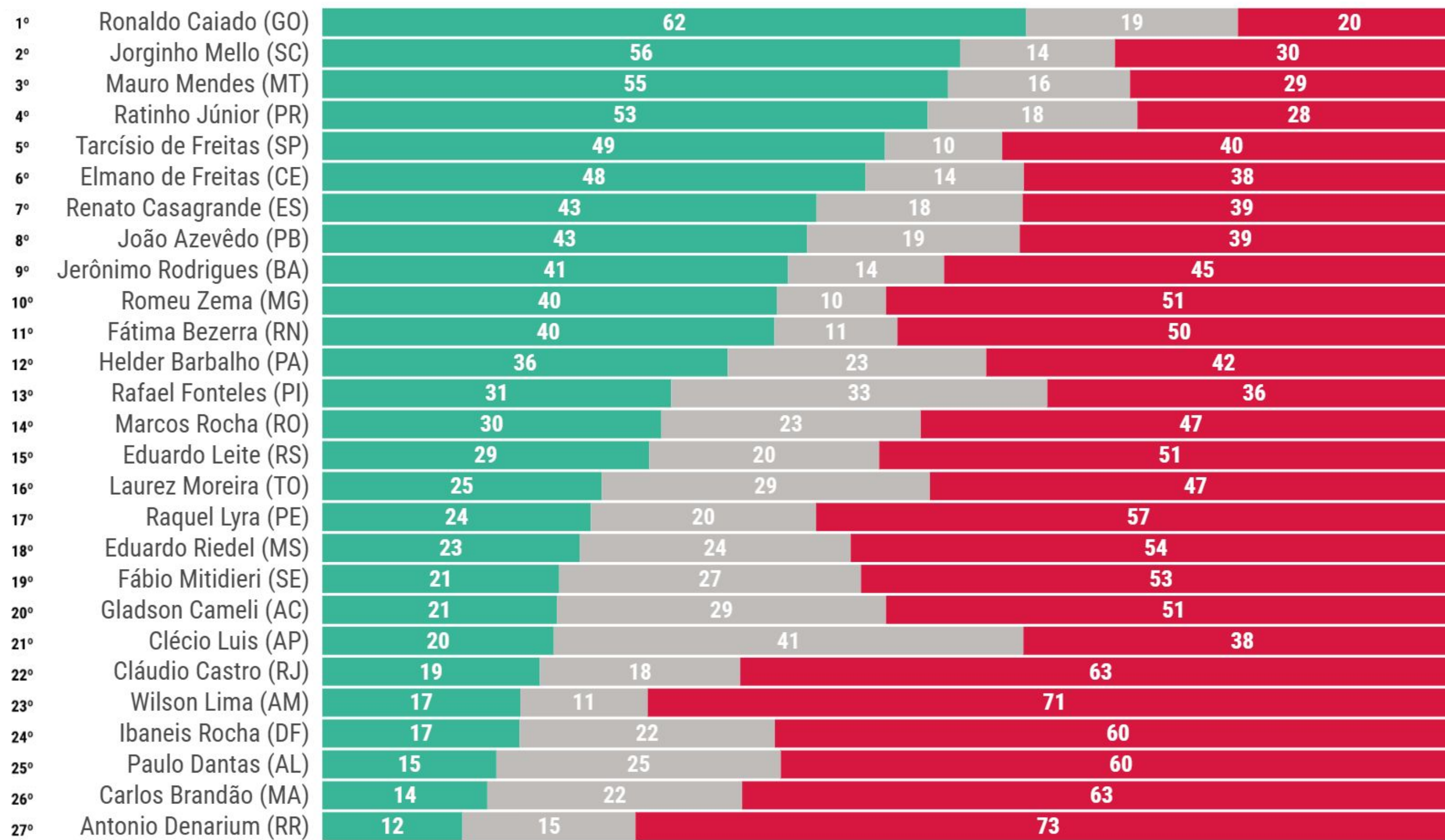
- X : Pergunta de interesse
- n_r : Número de pessoas que responderam r à pergunta X
- R : Conjunto de possíveis respostas à pergunta X
- n_R : Número de pessoas que responderam à pergunta X
- $score_r$: Score atribuído à resposta r
 - “Péssimo”: 0
 - “Ruim”: 1
 - “Regular”: 2
 - “Bom”: 3
 - “Ótimo”: 4

$$IDG_{Geral} = \frac{\sum_{x \in X} IDG_x}{n_X}, \text{ onde}$$

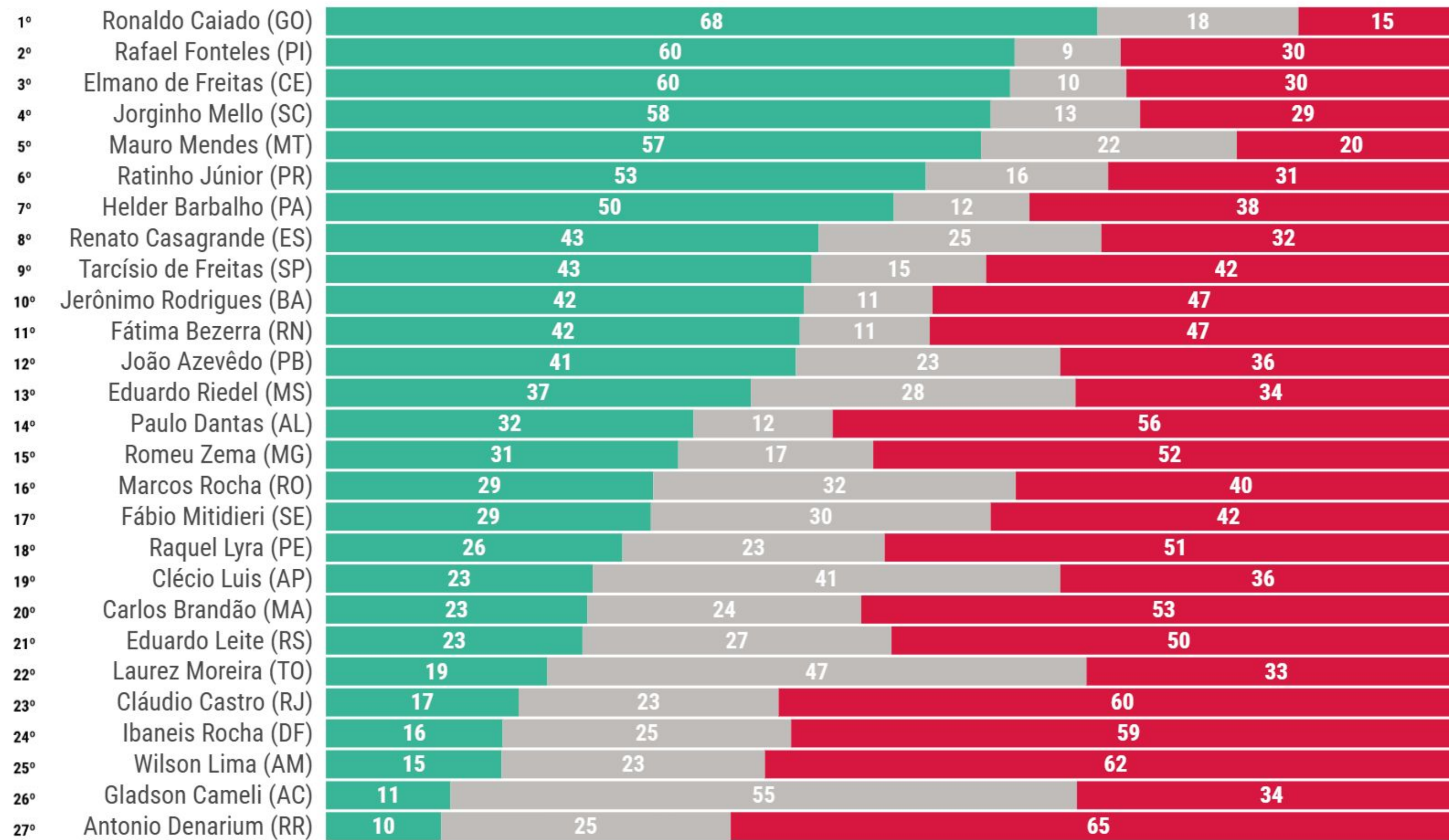
- X : Conjunto de perguntas sobre desempenho do governo
- IDG_x : Índice relativo à pergunta x
- n_X : Número de perguntas em X

	NORDESTE									NORTE						CENTRO-OESTE				SUDESTE				SUL			
	CE	PB	PI	RN	BA	SE	PE	MA	AL	PA	AP	TO	RO	AC	RR	AM	GO	MT	MS	DF	ES	SP	MG	RJ	PR	SC	RS
Agricultura	54	53	56	47	50	44	38	39	36	53	39	55	55	42	57	33	76	73	59	37	58	57	44	35	70	67	42
Segurança pública	55	53	55	46	47	48	38	38	33	55	44	52	47	45	46	31	72	62	54	38	59	57	44	36	68	67	43
Ambiente de negócios	59	56	45	47	50	56	37	42	42	59	61	48	38	40	36	36	64	55	42	34	54	49	37	36	62	63	42
Transparência	56	58	54	45	51	45	39	40	39	63	40	41	40	35	33	28	66	70	42	52	60	54	36	32	65	64	36
Educação	63	50	58	44	45	43	39	38	37	53	44	46	42	39	28	30	72	65	49	30	54	48	38	30	59	62	36
Saúde	53	57	50	47	45	39	36	32	38	57	43	46	35	27	26	26	69	67	36	46	56	55	35	31	62	63	35
Turismo, cultura e eventos	43	46	50	49	35	48	36	33	34	52	50	43	43	33	40	26	83	57	41	33	48	48	39	32	59	66	40
Obras públicas	48	46	49	45	45	36	32	33	25	55	50	42	38	37	31	24	63	52	44	29	50	48	36	30	58	59	34
Responsabilidade fiscal	52	49	47	43	45	36	35	28	28	44	42	38	40	35	24	25	66	60	37	30	52	53	43	28	60	61	38
Meio ambiente	50	48	47	41	45	35	34	33	31	53	43	41	39	33	24	24	65	53	41	34	49	49	35	28	61	58	32
Infraestrutura	54	51	48	42	44	37	33	34	30	50	39	36	37	38	27	24	60	55	37	17	51	46	37	27	56	59	35
Moradia, urbanização e saneamento	50	46	47	46	44	34	32	27	26	46	34	28	33	34	18	19	66	49	34	24	45	50	40	28	55	58	37
Combate à pobreza	56	45	49	44	47	36	31	32	30	46	37	33	34	25	21	23	59	48	33	28	44	45	33	25	55	57	30
Transporte público	51	40	37	37	41	33	28	26	30	51	36	37	37	32	28	24	62	50	31	29	46	47	34	27	57	55	32
Impostos e carga tributária	46	45	41	42	41	35	29	27	28	47	43	33	29	21	24	30	54	47	33	26	45	42	30	27	53	54	30

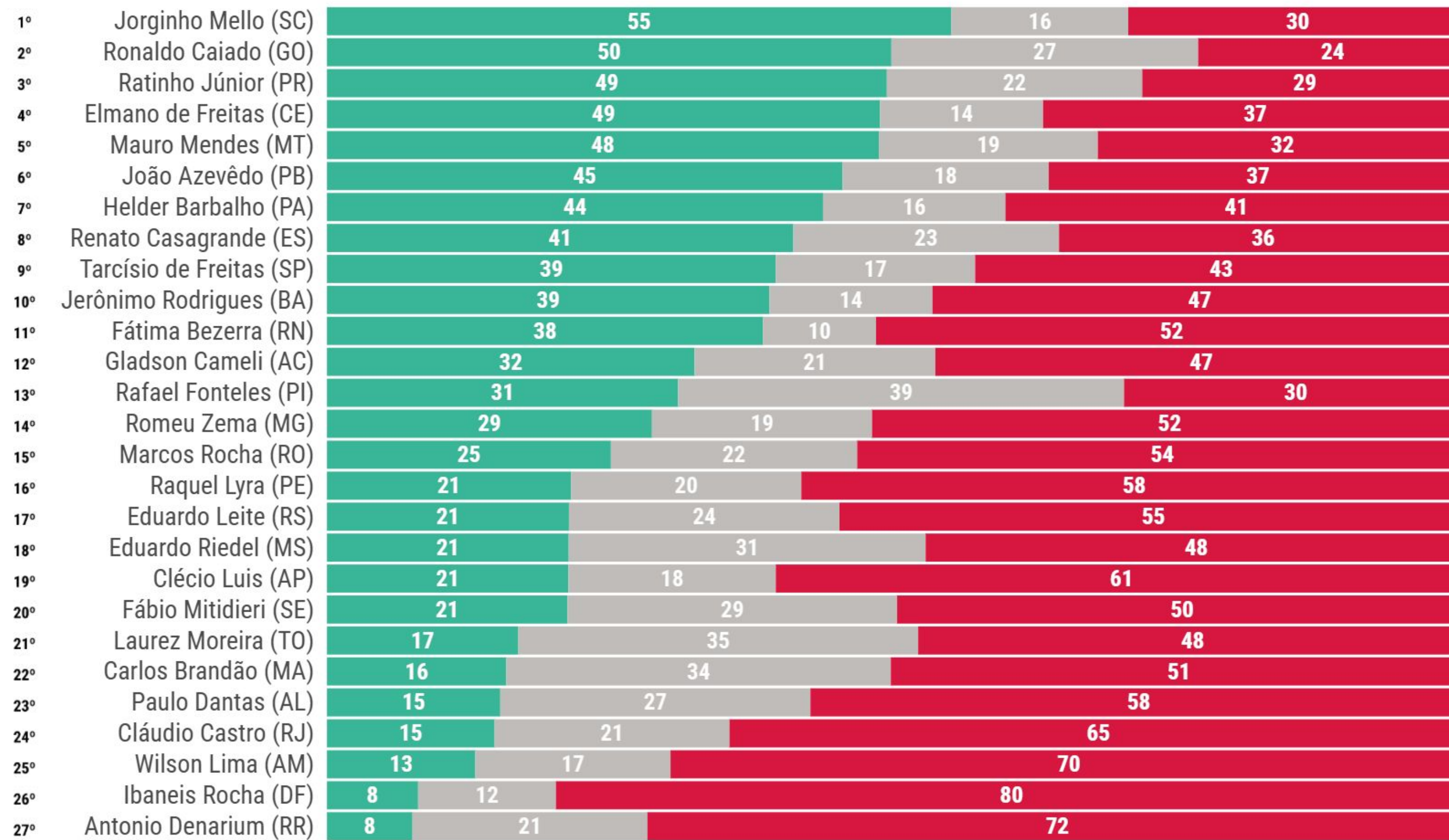
3.1 Avaliação por Áreas de Governo



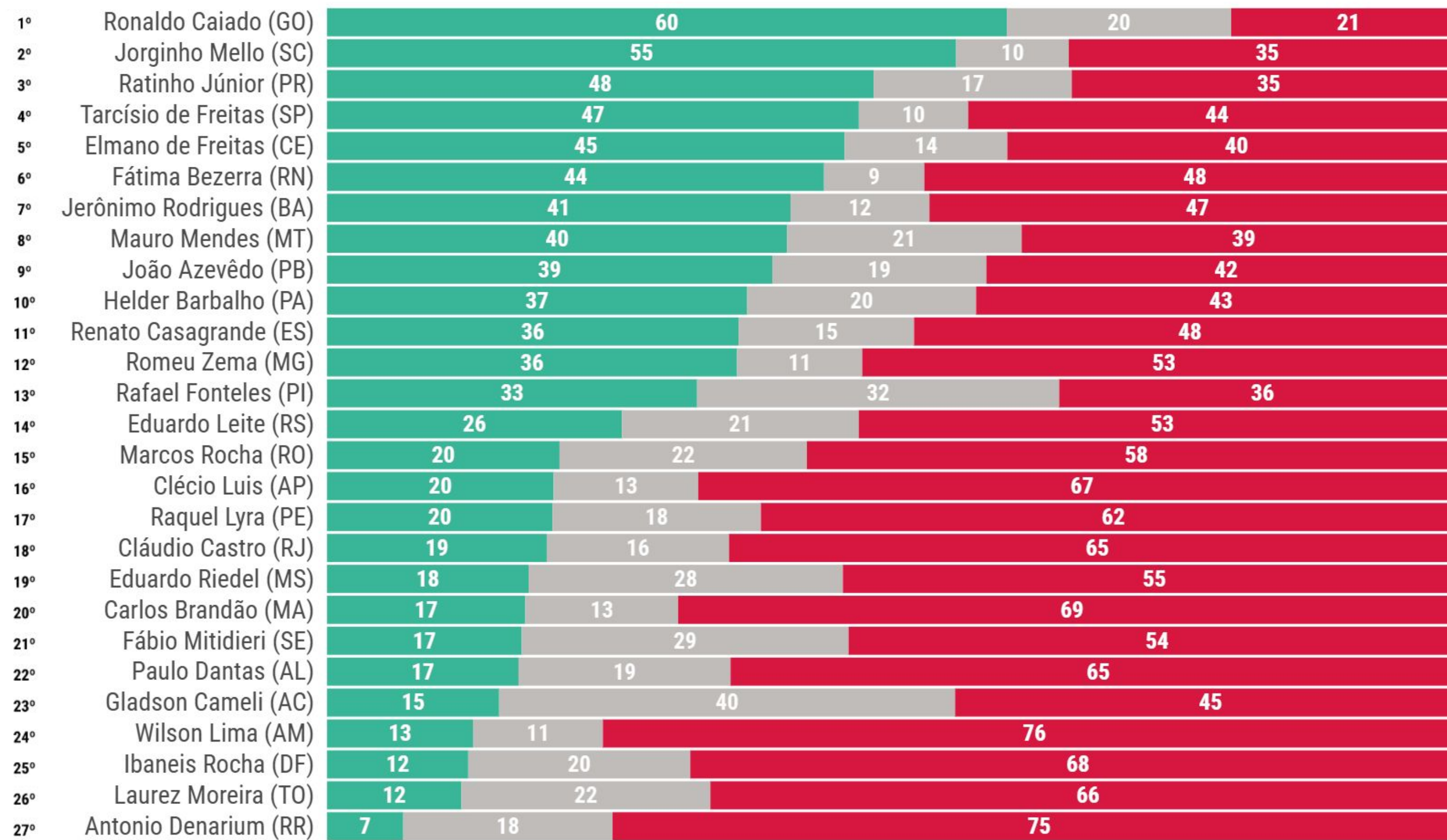
Ótimo/Bom Regular Ruim/Péssimo



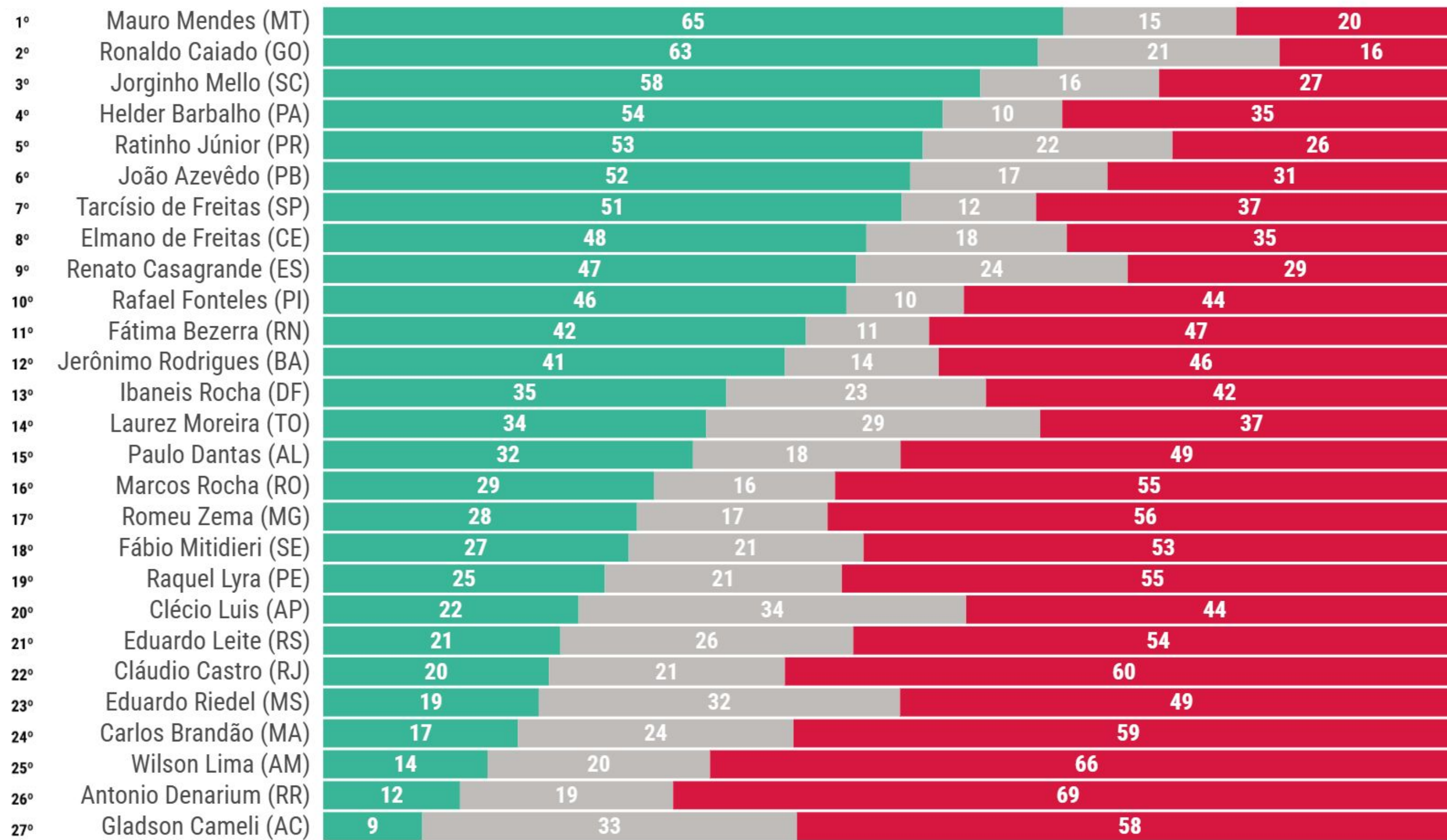
Ótimo/Bom Regular Ruim/Péssimo



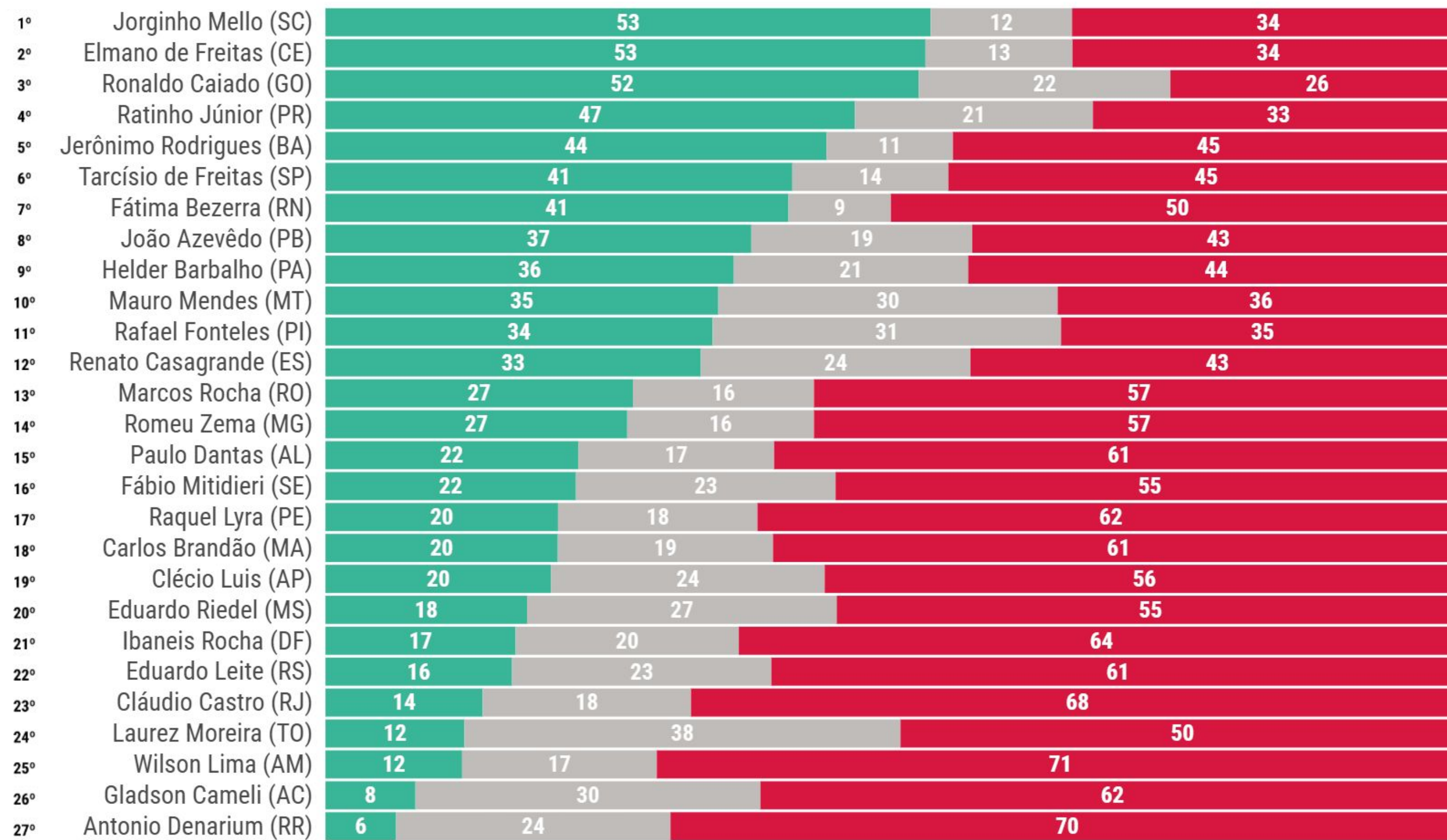
Ótimo/Bom Regular Ruim/Péssimo



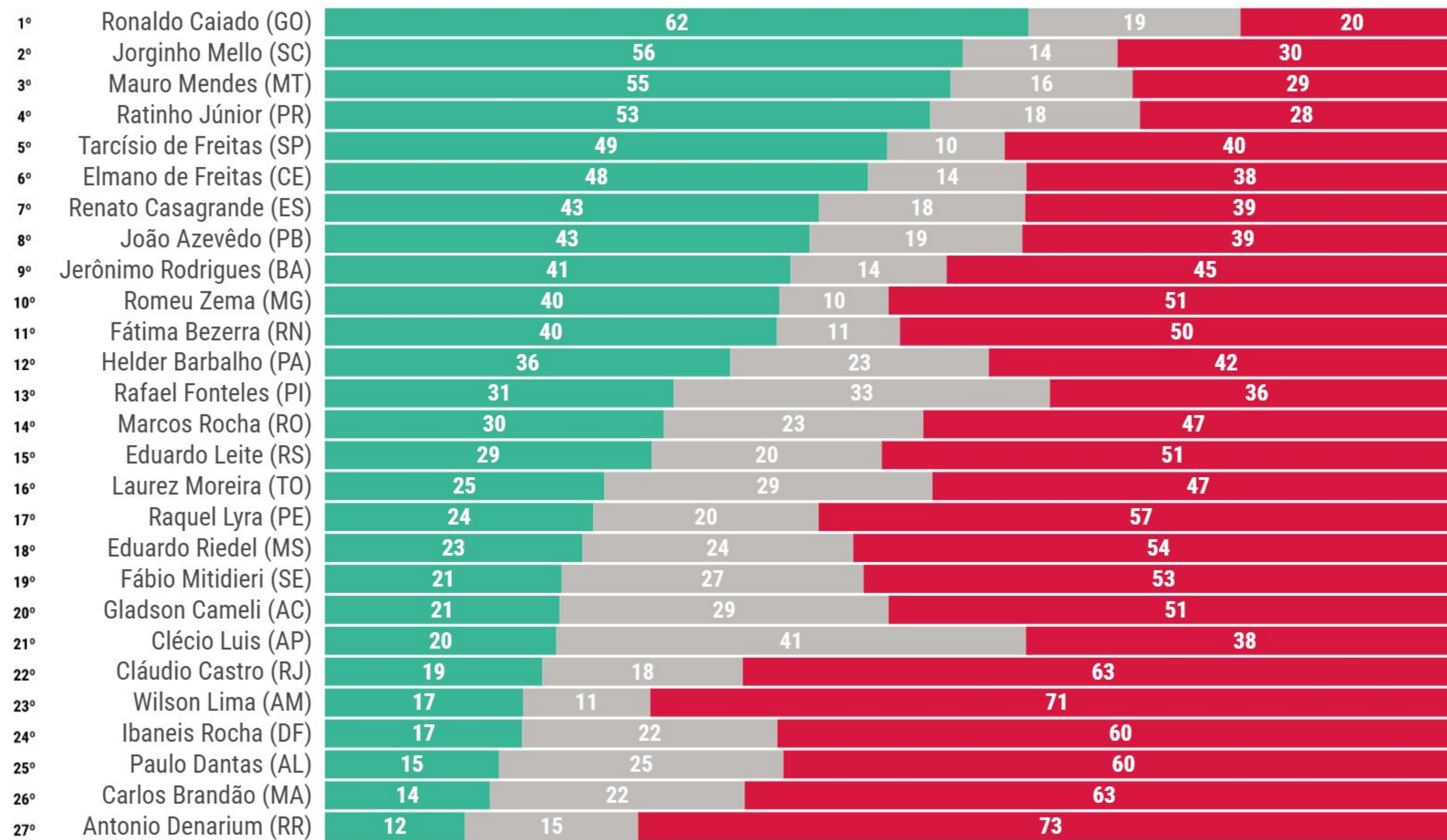
■ Ótimo/Bom
 ■ Regular
 ■ Ruim/Péssimo



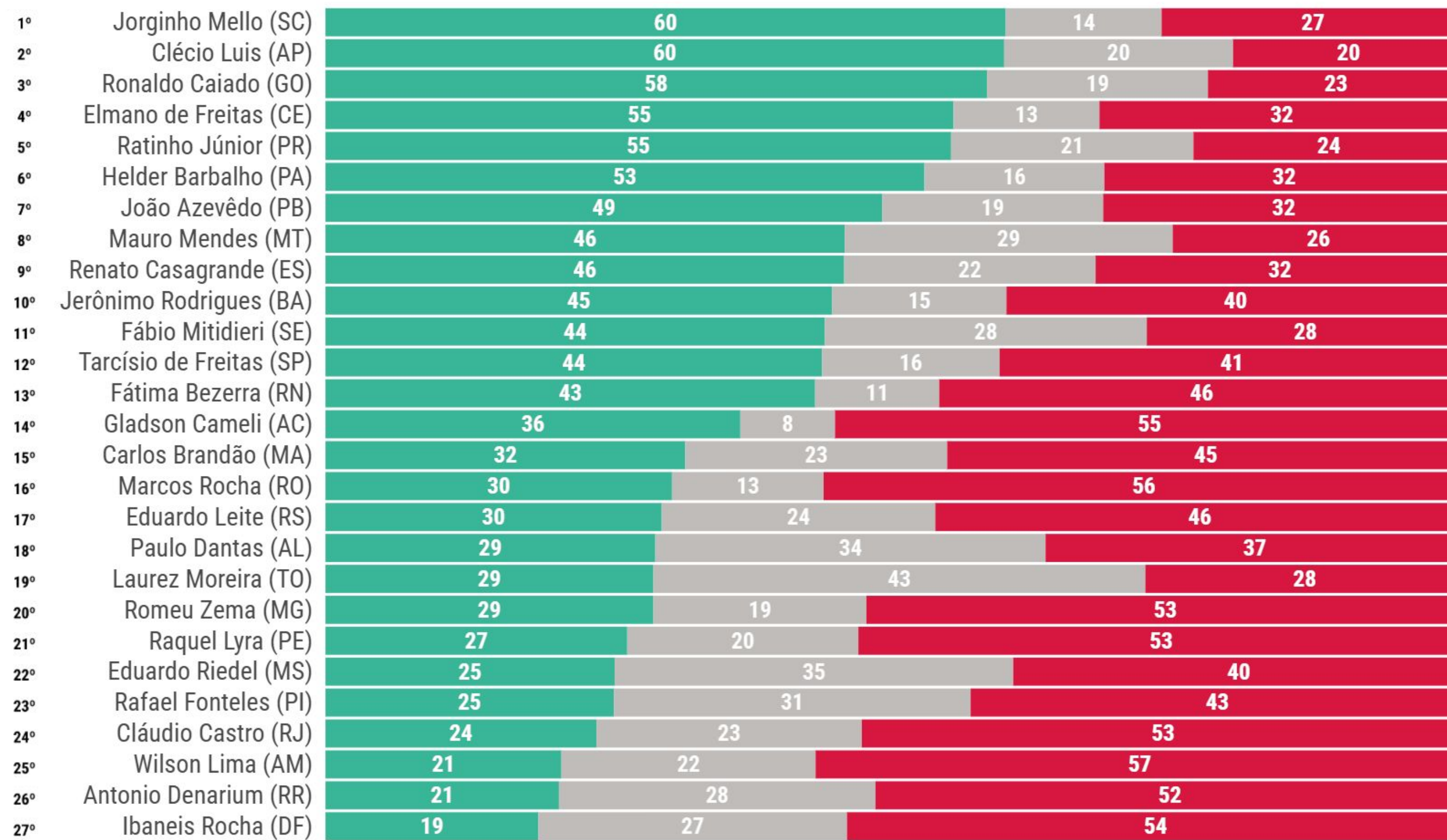
Ótimo/Bom Regular Ruim/Péssimo



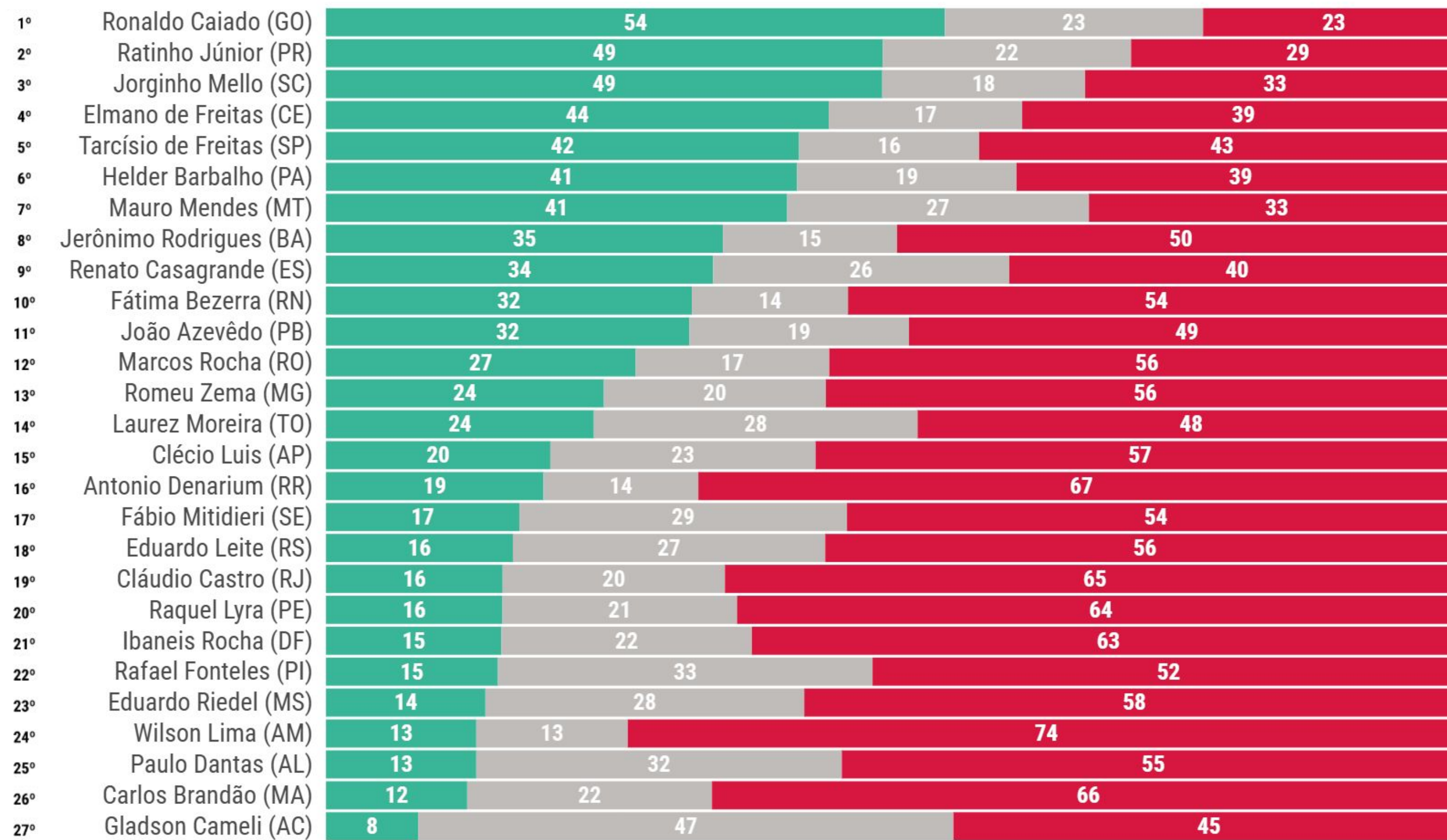
Ótimo/Bom Regular Ruim/Péssimo



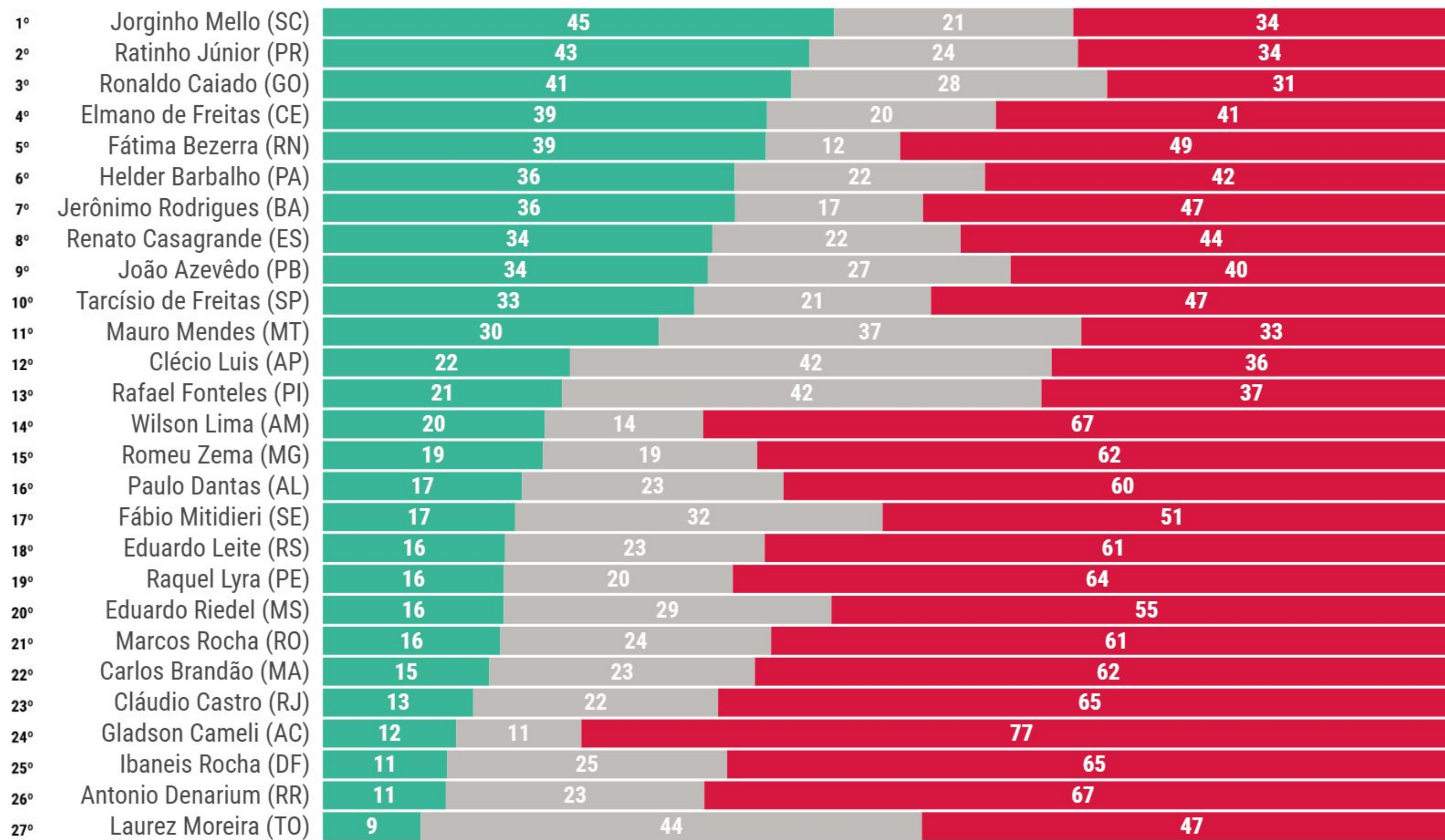
Ótimo/Bom Regular Ruim/Péssimo



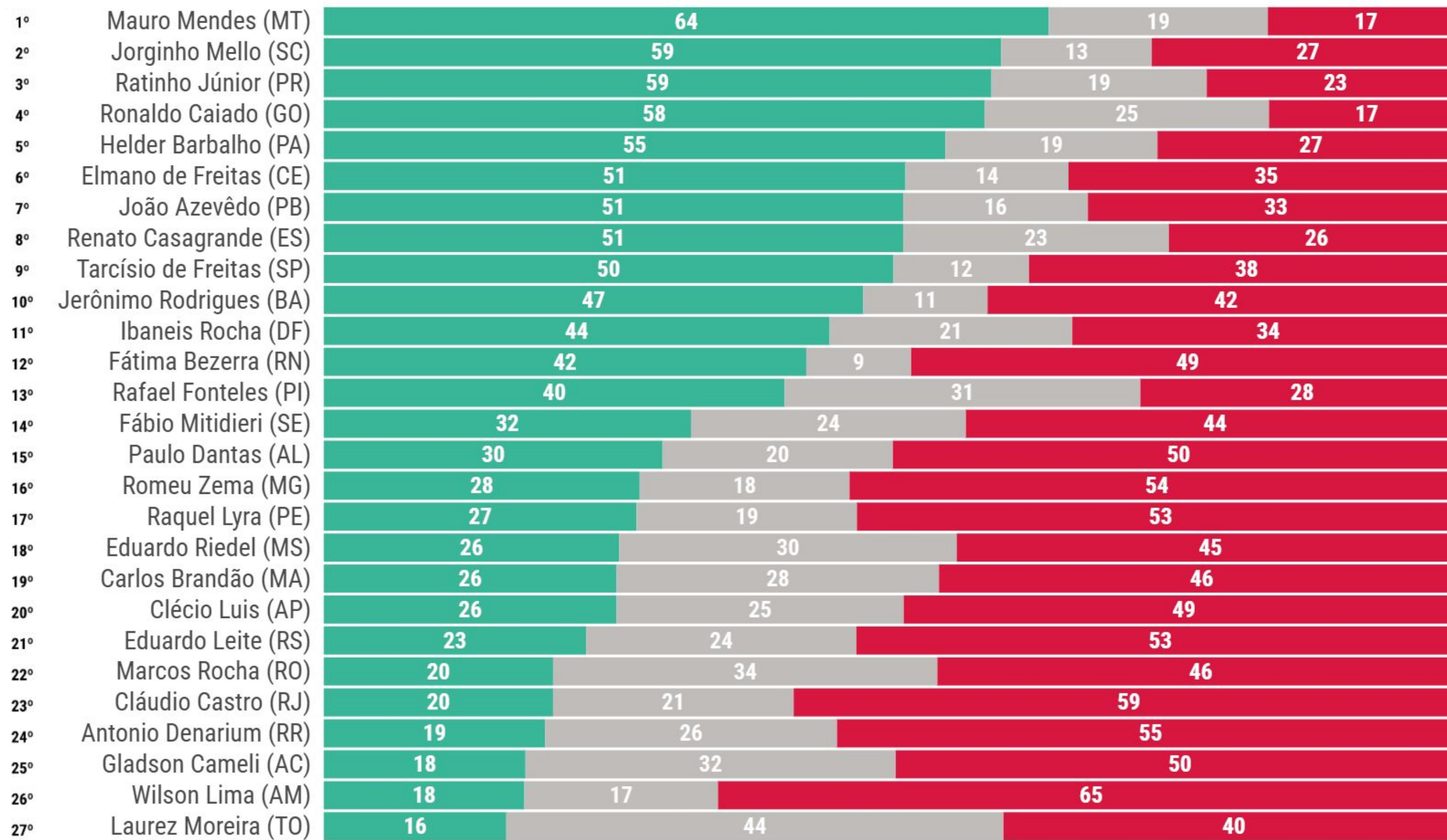
Ótimo/Bom Regular Ruim/Péssimo



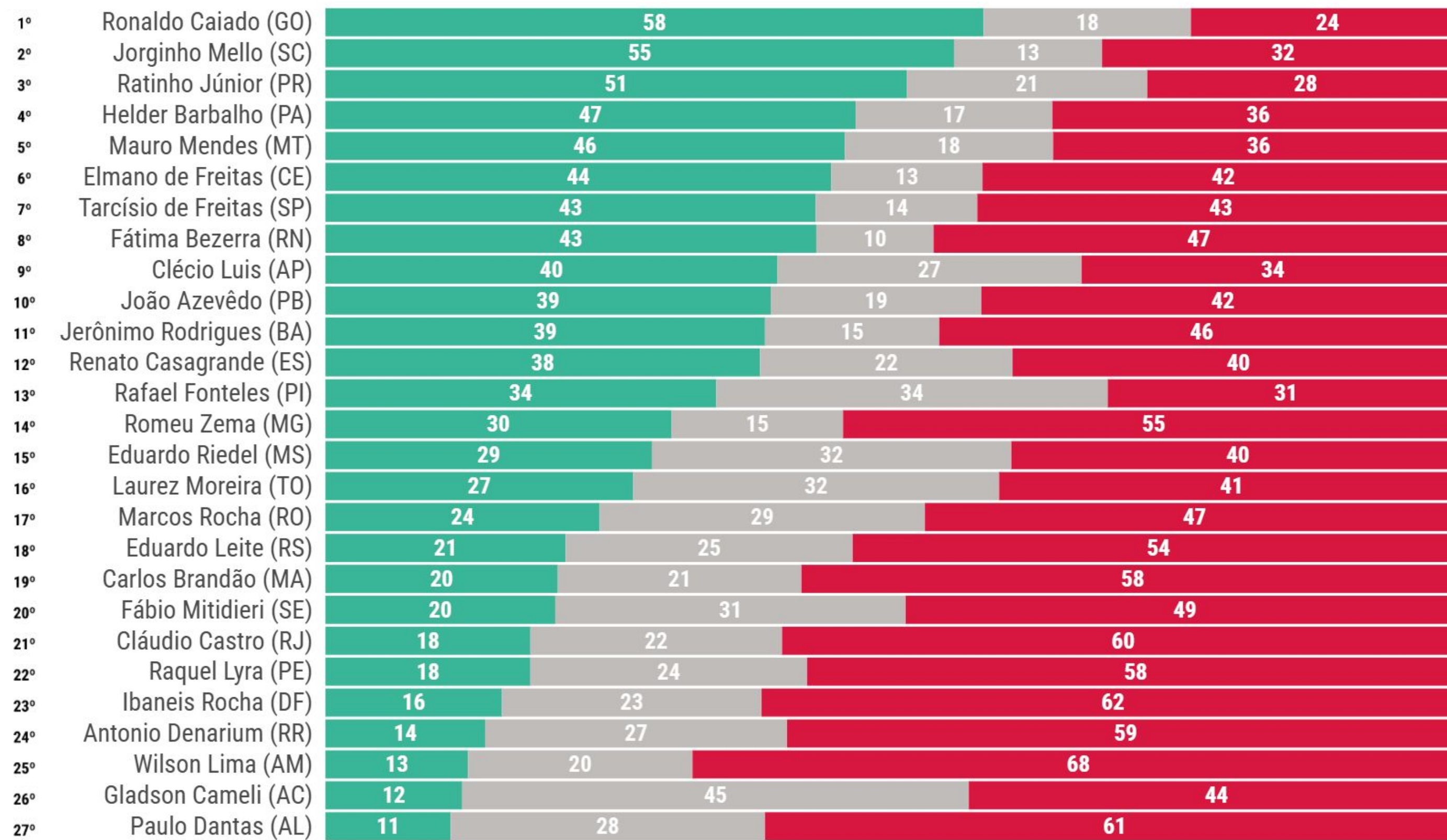
Ótimo/Bom Regular Ruim/Péssimo



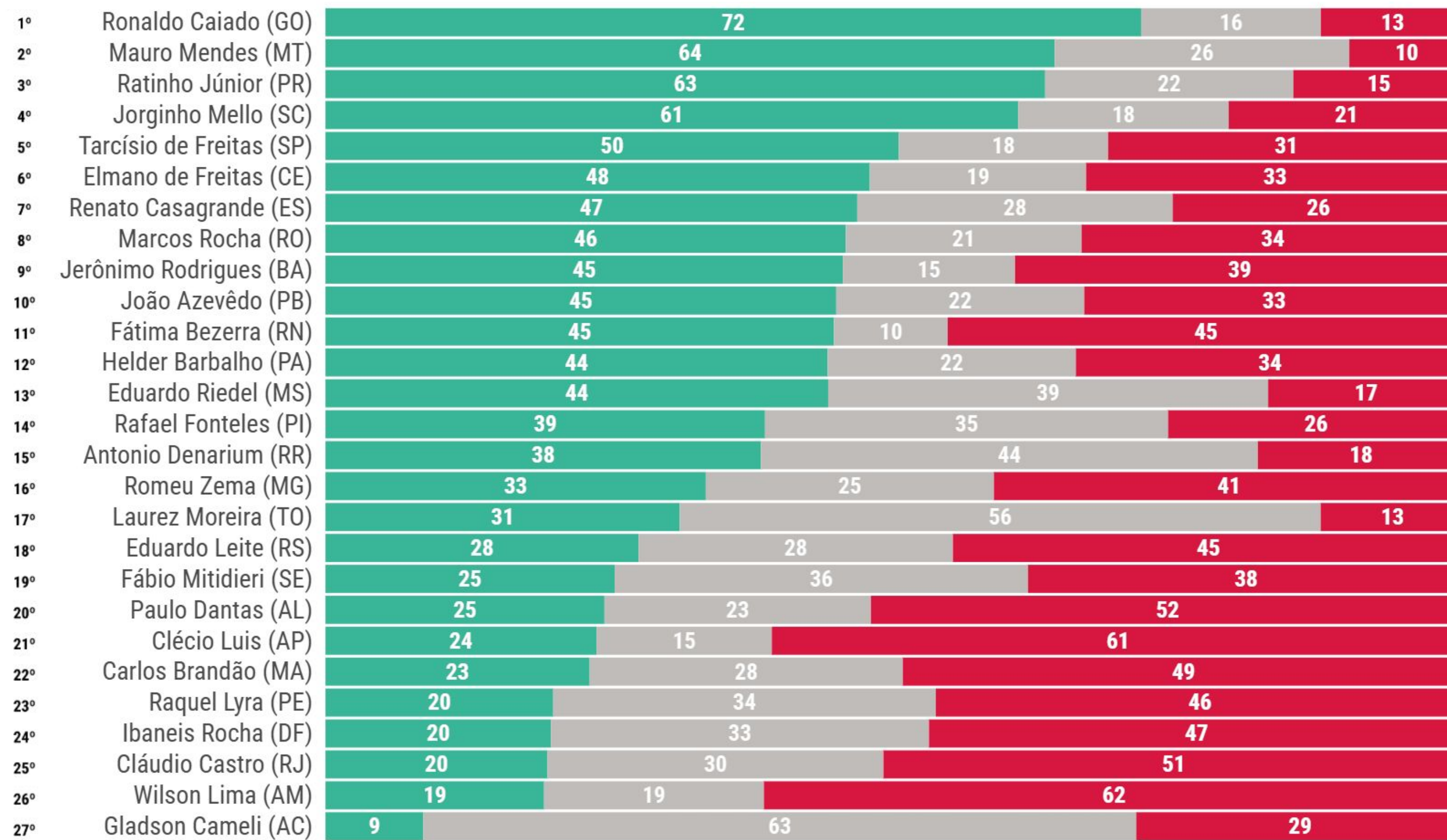
Ótimo/Bom Regular Ruim/Péssimo



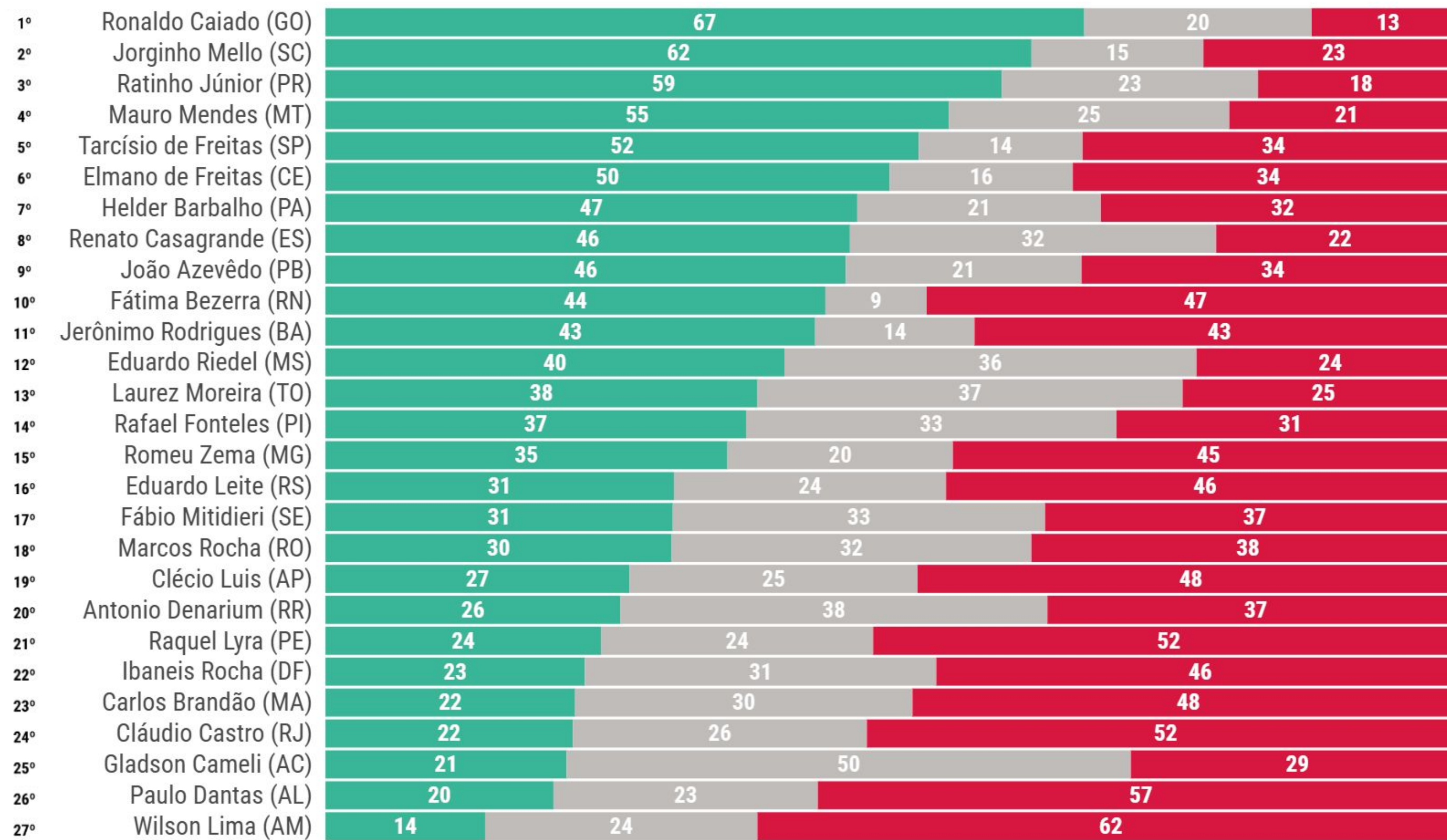
Ótimo/Bom Regular Ruim/Péssimo



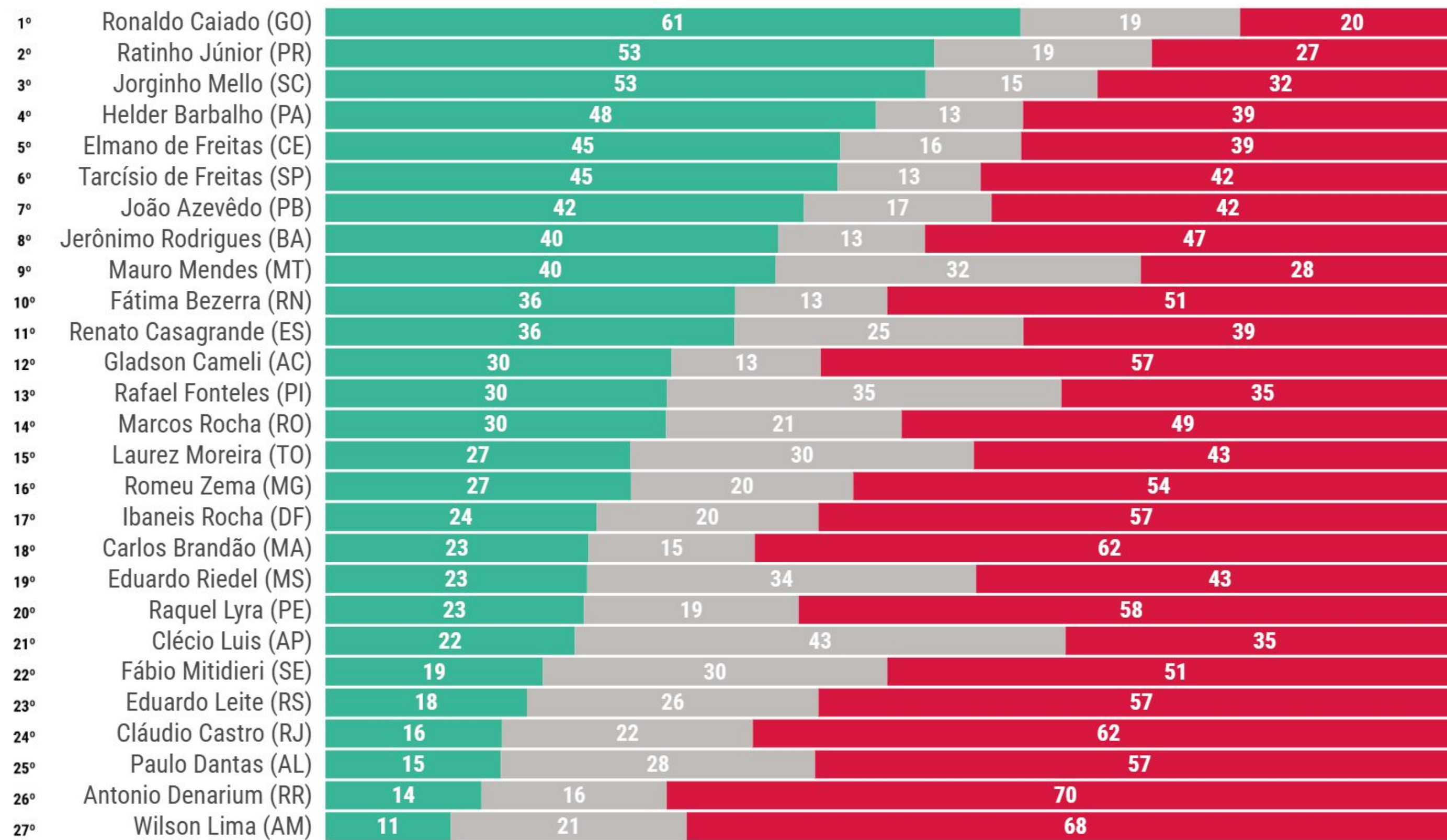
■ Ótimo/Bom
 ■ Regular
 ■ Ruim/Péssimo



Ótimo/Bom Regular Ruim/Péssimo



Ótimo/Bom Regular Ruim/Péssimo



Ótimo/Bom Regular Ruim/Péssimo

4. Percepção de atributos pessoais dos governadores

Governador	Carisma	Competência	Compromisso com o povo	Liderança	Firmeza	Índice de Imagem Pública (IIP)
Ronaldo Caiado (GO)	58	68	61	70	75	66
Rafael Fonteles (PI)	62	61	55	62	55	59
Helder Barbalho (PA)	65	56	51	62	58	59
Jorginho Mello (SC)	54	58	57	59	60	58
Ratinho Júnior (PR)	55	59	55	59	56	57
Mauro Mendes (MT)	44	57	48	56	58	53
Tarcísio de Freitas (SP)	49	55	51	53	53	52
Renato Casagrande (ES)	51	52	46	51	51	50
Elmano de Freitas (CE)	48	49	52	49	48	49
Fátima Bezerra (RN)	48	49	49	48	49	49
João Azevêdo (PB)	40	48	44	46	47	45
Jerônimo Rodrigues (BA)	46	44	46	45	44	45
Gladson Cameli (AC)	72	15	45	36	31	40
Clécio Luis (AP)	37	38	36	35	37	37
Romeu Zema (MG)	33	39	35	38	38	37
Eduardo Leite (RS)	48	38	27	36	33	36
Antonio Denarium (RR)	44	33	30	35	31	34
Raquel Lyra (PE)	36	32	28	31	32	32
Fábio Mitidieri (SE)	36	29	25	33	30	31
Marcos Rocha (RO)	24	29	30	31	33	29
Laurez Moreira (TO)	30	30	27	28	28	29
Eduardo Riedel (MS)	25	34	25	30	27	28
Paulo Dantas (AL)	31	28	25	27	28	28
Cláudio Castro (RJ)	22	27	26	27	31	27
Carlos Brandão (MA)	21	23	19	21	21	21
Ibaneis Rocha (DF)	12	21	15	22	23	19
Wilson Lima (AM)	24	15	13	14	16	17

Renato Casagrande (ES)



Tarcísio de Freitas (SP)



Romeu Zema (MG)



Cláudio Castro (RJ)



Rafael Fonteles (PI)



Fátima Bezerra (RN)



Elmano de Freitas (CE)



Jerônimo Rodrigues (BA)



João Azevêdo (PB)



Raquel Lyra (PE)



Fábio Mitidieri (SE)



Paulo Dantas (AL)



Carlos Brandão (MA)



Jorginho Mello (SC)



Ratinho Júnior (PR)



Eduardo Leite (RS)



Ronaldo Caiado (GO)



Mauro Mendes (MT)



Eduardo Riedel (MS)



Ibaneis Rocha (DF)



Helder Barbalho (PA)



Gladson Cameli (AC)



Antonio Denarium (RR)



Clécio Luis (AP)



Laurez Moreira (TO)



Wilson Lima (AM)



Marcos Rocha (RO)



Anexo: Cruzamentos demográficos

	GÊNERO		IDADE					NÍVEL EDUCACIONAL		
	Homem	Mulher	16 - 24	25 - 34	35 - 44	45 - 59	60 - 100	Ensino Fundamental	Ensino Médio	Ensino Superior
Desaprovo	34.5	59.1	43.9	67.1	42.2	34.9	51.2	18.6	49.6	67.3
Aprovo	45.8	39.4	50.6	30.4	41.5	60.2	25.9	59.7	41.5	27.4
Não sei	19.7	1.5	5.5	2.5	16.3	4.9	23	21.7	8.9	5.3

	RENDA FAMILIAR					RELIGIÃO				
	R\$0 - R\$2,000	R\$2,000 - R\$3,000	R\$3,000 - R\$5,000	R\$5,000 - R\$10,000	Acima de R\$10,000	Crente sem religião	Evangélico	Católico	Outra religião	Agnóstico ou ateu
Desaprovo	31.5	34.6	70	59.6	80.7	33.8	33.4	68.8	44.5	64.5
Aprovo	55.1	59	13	33.8	12.3	63.7	60.7	25.2	29.3	9.4
Não sei	13.4	6.4	17.1	6.6	7	2.5	5.9	6	26.2	26.1

	VOTO PRESIDENTE 2022 - 2O TURNO			
	Lula	Jair Bolsonaro	Voto branco / nulo	Não votei
Desaprovo	65	36.6	86.4	57.1
Aprovo	32.7	57.4	13.6	3.6
Não sei	2.3	6	0	39.3

	GÊNERO		IDADE					NÍVEL EDUCACIONAL		
	Homem	Mulher	16 - 24	25 - 34	35 - 44	45 - 59	60 - 100	Ensino Fundamental	Ensino Médio	Ensino Superior
Desaprovo	59.3	38	49.7	83.3	48	37.5	21.3	57.9	48.1	33.6
Aprovo	35.5	45.4	39.1	13.1	41.8	43.1	69.2	33	39.8	54.3
Não sei	5.2	16.6	11.2	3.6	10.2	19.4	9.5	9.1	12	12.2

	RENDA FAMILIAR					RELIGIÃO				
	R\$0 - R\$2,000	R\$2,000 - R\$3,000	R\$3,000 - R\$5,000	R\$5,000 - R\$10,000	Acima de R\$10,000	Católico	Crente sem religião	Agnóstico ou ateu	Evangélico	Outra religião
Desaprovo	58.8	50.7	49.5	23.9	36.3	41.5	73.6	13.8	63.5	40.5
Aprovo	30.2	37.8	40.5	61.7	57.9	52.3	18.4	67.7	18.1	40.7
Não sei	11.1	11.6	10	14.4	5.8	6.2	8	18.5	18.4	18.9

	VOTO PRESIDENTE 2022 - 2O TURNO			
	Lula	Jair Bolsonaro	Voto branco / nulo	Não votei
Desaprovo	23.9	82	18	57.4
Aprovo	64.2	6.2	68.6	37.7
Não sei	11.9	11.8	13.4	5

	GÊNERO		IDADE					NÍVEL EDUCACIONAL		
	Homem	Mulher	16 - 24	25 - 34	35 - 44	45 - 59	60 - 100	Ensino Fundamental	Ensino Médio	Ensino Superior
Desaprovo	54.8	50.1	24.4	50.3	65.9	63	38.7	78.5	42.2	46.1
Aprovo	37.4	46.8	49.9	47.4	31.2	35.9	57.4	21.5	50.5	47.2
Não sei	7.8	3.2	25.8	2.3	2.9	1.2	3.9	0	7.4	6.7

	RENDA FAMILIAR					RELIGIÃO				
	R\$0 - R\$2,000	R\$2,000 - R\$3,000	R\$3,000 - R\$5,000	R\$5,000 - R\$10,000	Acima de R\$10,000	Católico	Outra religião	Evangélico	Crente sem religião	Agnóstico ou ateu
Desaprovo	85.4	59.9	37.6	43.7	33.9	53.1	42.5	54.5	61.3	25.1
Aprovo	7.7	39.8	54.8	54.7	53.3	43.4	46.9	37.1	36.7	62.1
Não sei	7	0.3	7.6	1.6	12.8	3.5	10.6	8.4	2.1	12.8

	VOTO PRESIDENTE 2022 - 2O TURNO			
	Lula	Jair Bolsonaro	Voto branco / nulo	Não votei
Desaprovo	16.2	88	79.1	34.2
Aprovo	80.3	7.6	20.7	46.5
Não sei	3.4	4.4	0.2	19.3

	GÊNERO		IDADE					NÍVEL EDUCACIONAL		
	Homem	Mulher	16 - 24	25 - 34	35 - 44	45 - 59	60 - 100	Ensino Fundamental	Ensino Médio	Ensino Superior
Desaprovo	55.6	73.9	70.9	50.9	50	77.4	75.9	61.2	64.8	69.4
Aprovo	35.2	15.6	23.1	31.5	41.4	14.2	16.2	28.7	23.9	23.9
Não sei	9.2	10.5	6	17.5	8.6	8.5	7.9	10.1	11.4	6.7

	RENDA FAMILIAR					RELIGIÃO				
	R\$0 - R\$2,000	R\$2,000 - R\$3,000	R\$3,000 - R\$5,000	R\$5,000 - R\$10,000	Acima de R\$10,000	Outra religião	Católico	Agnóstico ou ateu	Evangélico	Crente sem religião
Desaprovo	60.2	69.7	55.4	74.4	75.9	62	69.5	86.4	52.8	63.2
Aprovo	26.1	19.4	32.8	22.9	17.1	15.6	26.3	4.1	29.8	32.7
Não sei	13.7	10.9	11.7	2.7	7	22.4	4.2	9.6	17.5	4.1

	VOTO PRESIDENTE 2022 - 2O TURNO			
	Lula	Jair Bolsonaro	Voto branco / nulo	Não votei
Desaprovo	81.6	46.1	49.6	80.5
Aprovo	12.1	39.8	30.1	17.1
Não sei	6.3	14.1	20.4	2.4

	GÊNERO		IDADE					NÍVEL EDUCACIONAL		
	Homem	Mulher	16 - 24	25 - 34	35 - 44	45 - 59	60 - 100	Ensino Fundamental	Ensino Médio	Ensino Superior
Aprovo	47.4	54.1	29.9	37.1	45.6	57.8	69.5	50.5	48.6	56.2
Desaprovo	49.6	40.3	66.2	57.3	50.9	37.5	26.8	47.1	46.4	37.9
Não sei	3	5.6	3.9	5.6	3.5	4.7	3.7	2.4	5	5.9

	RENDA FAMILIAR					RELIGIÃO				
	R\$0 - R\$2,000	R\$2,000 - R\$3,000	R\$3,000 - R\$5,000	R\$5,000 - R\$10,000	Acima de R\$10,000	Crete sem religião	Agnóstico ou ateu	Católico	Outra religião	Evangélico
Aprovo	39.3	50.9	54.5	60.7	60.3	45.7	56.8	57.7	57.3	31.8
Desaprovo	55.8	44.6	41.3	35.8	36.2	50.4	35.9	38.4	35.5	66.3
Não sei	4.9	4.5	4.2	3.5	3.5	3.9	7.3	3.9	7.2	1.9

	VOTO PRESIDENTE 2022 - 2O TURNO			
	Lula	Jair Bolsonaro	Voto branco / nulo	Não votei
Aprovo	77.7	6.1	5.7	21.4
Desaprovo	16.5	93.2	89.8	72.5
Não sei	5.8	0.7	4.5	6.1

	GÊNERO		IDADE					NÍVEL EDUCACIONAL		
	Homem	Mulher	16 - 24	25 - 34	35 - 44	45 - 59	60 - 100	Ensino Fundamental	Ensino Médio	Ensino Superior
Aprovo	44.3	63.9	30.7	36.6	46	66	75.3	61.6	48.3	59.6
Desaprovo	53	29.9	59.5	60	49	29.7	21.1	34.9	46.1	35.7
Não sei	2.6	6.2	9.7	3.4	5	4.2	3.6	3.5	5.6	4.7































	RENDA FAMILIAR					RELIGIÃO				
	R\$0 - R\$2,000	R\$2,000 - R\$3,000	R\$3,000 - R\$5,000	R\$5,000 - R\$10,000	Acima de R\$10,000	Católico	Evangélico	Agnóstico ou ateu	Crente sem religião	Outra religião
Aprovo	53.7	55.7	50.7	63	61.7	61.9	33.7	61	44.4	74.8
Desaprovo	41	40.3	44.3	32.4	35.6	33.9	61.8	28.5	51.3	21.8
Não sei	5.3	4	5	4.7	2.7	4.2	4.5	10.5	4.3	3.4

	VOTO PRESIDENTE 2022 - 2O TURNO			
	Lula	Jair Bolsonaro	Voto branco / nulo	Não votei
Aprovo	86.5	4.9	4.6	19.8
Desaprovo	7.5	93.1	90.5	76
Não sei	6	2	4.9	4.2













	GÊNERO		IDADE					NÍVEL EDUCACIONAL		
	Homem	Mulher	16 - 24	25 - 34	35 - 44	45 - 59	60 - 100	Ensino Fundamental	Ensino Médio	Ensino Superior
Desaprovo	53.3	66.3	56.4	58.8	55.4	64.4	64.9	54.7	55.9	65.2
Aprovo	40.1	25.9	32.4	36.3	38.7	29.9	24.7	38	34.9	29.1
Não sei	6.6	7.8	11.2	4.9	5.9	5.7	10.4	7.4	9.2	5.7

	RENDA FAMILIAR					RELIGIÃO				
	R\$0 - R\$2,000	R\$2,000 - R\$3,000	R\$3,000 - R\$5,000	R\$5,000 - R\$10,000	Acima de R\$10,000	Agnóstico ou ateu	Católico	Outra religião	Evangélico	Crente sem religião
Desaprovo	51.9	65.7	52.5	60.7	65.1	80.8	55.9	75	44.1	64.8
Aprovo	39.3	27.2	42.8	32	27	16.3	34.7	19.2	47.7	29.4
Não sei	8.8	7.1	4.7	7.3	7.9	2.9	9.3	5.8	8.2	5.8

	VOTO PRESIDENTE 2022 - 2O TURNO			
	Lula	Jair Bolsonaro	Voto branco / nulo	Não votei
Desaprovo	90.7	36.8	44.1	64.6
Aprovo	4.7	54.8	44.3	25.4
Não sei	4.6	8.4	11.5	10

	GÊNERO		IDADE					NÍVEL EDUCACIONAL		
	Homem	Mulher	16 - 24	25 - 34	35 - 44	45 - 59	60 - 100	Ensino Fundamental	Ensino Médio	Ensino Superior
Aprovo	 55.3	 66.4	 57	 54	 59.3	 62.2	 70.7	 64.2	 56.1	 66.1
Desaprovo	 37.5	 26.6	 35	 37.8	 35.4	 31.2	 21.4	 30.8	 35.3	 26.9
Não sei	 7.2	 7	 8	 8.3	 5.3	 6.6	 7.9	 5.1	 8.6	 7

	RENDA FAMILIAR					RELIGIÃO				
	R\$0 - R\$2,000	R\$2,000 - R\$3,000	R\$3,000 - R\$5,000	R\$5,000 - R\$10,000	Acima de R\$10,000	Evangélico	Agnóstico ou ateu	Outra religião	Católico	Crente sem religião
Aprovo	 58.2	 63	 52	 64.9	 75.1	 44.2	 87	 64	 67	 59.7
Desaprovo	 34	 27.9	 41.2	 27.9	 21.2	 46	 9.7	 26.3	 28.4	 30.2
Não sei	 7.8	 9.2	 6.8	 7.2	 3.8	 9.8	 3.3	 9.8	 4.6	 10.1

	VOTO PRESIDENTE 2022 - 2O TURNO			
	Lula	Jair Bolsonaro	Voto branco / nulo	Não votei
Aprovo	 93.6	 32.5	 83.9	 64.9
Desaprovo	 4.8	 56.2	 13.1	 25.2
Não sei	 1.6	 11.3	 3	 9.9

	GÊNERO		IDADE					NÍVEL EDUCACIONAL		
	Homem	Mulher	16 - 24	25 - 34	35 - 44	45 - 59	60 - 100	Ensino Fundamental	Ensino Médio	Ensino Superior
Aprovo	84.2	75.1	89.3	89.4	85.3	75.3	61.8	84	81.3	71.7
Desaprovo	10.4	19.3	5	8.2	9.9	16.9	32.1	10.2	13.4	22.8
Não sei	5.4	5.6	5.7	2.4	4.8	7.8	6.1	5.8	5.3	5.4

	RENDA FAMILIAR					RELIGIÃO				
	R\$0 - R\$2,000	R\$2,000 - R\$3,000	R\$3,000 - R\$5,000	R\$5,000 - R\$10,000	Acima de R\$10,000	Agnóstico ou ateu	Católico	Evangélico	Crente sem religião	Outra religião
Aprovo	84.6	81.7	83	74.6	73	55	77.7	89.5	82.5	66.9
Desaprovo	9.9	14.4	11.7	17.8	22.6	37.2	16.4	6.3	11.2	27.1
Não sei	5.5	3.9	5.2	7.6	4.5	7.8	5.9	4.2	6.2	6

	VOTO PRESIDENTE 2022 - 2O TURNO			
	Lula	Jair Bolsonaro	Voto branco / nulo	Não votei
Aprovo	45.1	94.4	90.9	90.7
Desaprovo	43.1	2.6	8.5	5.5
Não sei	11.8	3	0.6	3.8

	GÊNERO		IDADE					NÍVEL EDUCACIONAL		
	Homem	Mulher	16 - 24	25 - 34	35 - 44	45 - 59	60 - 100	Ensino Fundamental	Ensino Médio	Ensino Superior
Desaprovo	59.9	42	39	72.1	65.9	41.1	31	58.3	49.4	39.6
Aprovo	26.9	39.1	45.1	25.7	16.1	41.5	41.9	25.2	34.2	44.8
Não sei	13.2	18.9	15.9	2.2	18	17.4	27	16.5	16.4	15.6

	RENDA FAMILIAR					RELIGIÃO				
	R\$0 - R\$2,000	R\$2,000 - R\$3,000	R\$3,000 - R\$5,000	R\$5,000 - R\$10,000	Acima de R\$10,000	Evangélico	Católico	Agnóstico ou ateu	Outra religião	Crente sem religião
Desaprovo	58.8	49.5	46.4	40.1	49.7	63.8	43.8	30.8	64.5	50.3
Aprovo	28.5	39.8	37.5	34	25.6	20.9	37.4	50.2	27.6	36.5
Não sei	12.8	10.6	16.1	25.9	24.7	15.2	18.8	19	7.9	13.3

	VOTO PRESIDENTE 2022 - 2O TURNO			
	Lula	Jair Bolsonaro	Voto branco / nulo	Não votei
Desaprovo	38.4	70.8	86.3	64
Aprovo	40.9	25.3	7.4	7
Não sei	20.6	3.9	6.4	29

	GÊNERO		IDADE					NÍVEL EDUCACIONAL		
	Homem	Mulher	16 - 24	25 - 34	35 - 44	45 - 59	60 - 100	Ensino Fundamental	Ensino Médio	Ensino Superior
Aprovo	74	56	67.6	76.1	71.1	63.7	46	63.8	70.1	61.1
Desaprovo	14.9	31	9	16.9	24	24.3	37.5	21.9	16	30.7
Não sei	11.1	13	23.4	7.1	4.9	12	16.5	14.4	14	8.1

	RELIGIÃO					RENDA FAMILIAR				
	Católico	Agnóstico ou ateu	Outra religião	Evangélico	Crente sem religião	R\$0 - R\$2,000	R\$2,000 - R\$3,000	R\$3,000 - R\$5,000	R\$5,000 - R\$10,000	Acima de R\$10,000
Aprovo	65.3	35.7	60.5	82	56.3	71.5	71.3	70.7	56	58.9
Desaprovo	22.6	49	19.6	7.7	38.3	7.1	12.8	21.6	32	32.9
Não sei	12.2	15.2	19.9	10.2	5.4	21.4	15.9	7.7	12	8.2

	VOTO PRESIDENTE 2022 - 2O TURNO			
	Lula	Jair Bolsonaro	Voto branco / nulo	Não votei
Aprovo	27.2	91.6	69.5	60.8
Desaprovo	54	3.5	18.4	15.6
Não sei	18.8	4.9	12.1	23.5

	GÊNERO		IDADE					NÍVEL EDUCACIONAL		
	Homem	Mulher	16 - 24	25 - 34	35 - 44	45 - 59	60 - 100	Ensino Fundamental	Ensino Médio	Ensino Superior
Aprovo	52.4	36.1	39.6	46.1	45.8	49.6	32.9	34.1	45.2	51.1
Desaprovo	29.3	42	22	38.8	30.8	34.9	49.1	45.9	31.7	32.9
Não sei	18.3	21.8	38.4	15.1	23.4	15.5	18.1	19.9	23.2	16

	RELIGIÃO					RENDA FAMILIAR				
	Outra religião	Católico	Agnóstico ou ateu	Crete sem religião	Evangélico	R\$0 - R\$2,000	R\$2,000 - R\$3,000	R\$3,000 - R\$5,000	R\$5,000 - R\$10,000	Acima de R\$10,000
Aprovo	40.2	45.9	38	42.8	44	28.4	40.3	36.4	54.2	50.3
Desaprovo	39.9	36.8	40.2	36.7	32.5	53.1	26.4	47.4	27.3	30.1
Não sei	19.9	17.4	21.7	20.4	23.5	18.5	33.3	16.2	18.5	19.5

	VOTO PRESIDENTE 2022 - 2O TURNO			
	Lula	Jair Bolsonaro	Voto branco / nulo	Não votei
Aprovo	26.3	54.1	75.3	31.3
Desaprovo	56.8	27.8	6.5	23.1
Não sei	16.9	18.1	18.2	45.5

	GÊNERO		IDADE					NÍVEL EDUCACIONAL		
	Homem	Mulher	16 - 24	25 - 34	35 - 44	45 - 59	60 - 100	Ensino Fundamental	Ensino Médio	Ensino Superior
Desaprovo	48.7	59.4	41	49.9	48.8	59.2	64.5	51.9	49.6	63.5
Aprovo	47.3	36	47.6	44.5	48.6	37.6	32.7	42.4	45.6	34.4
Não sei	4	4.7	11.4	5.5	2.7	3.2	2.7	5.7	4.8	2.1

	RELIGIÃO					RENDA FAMILIAR				
	Agnóstico ou ateu	Crente sem religião	Evangélico	Católico	Outra religião	R\$0 - R\$2,000	R\$2,000 - R\$3,000	R\$3,000 - R\$5,000	R\$5,000 - R\$10,000	Acima de R\$10,000
Desaprovo	79.5	57.9	33.3	53.5	64.7	47.1	47.5	53.6	57.8	64.1
Aprovo	19.5	37.1	58.8	42.5	33.2	44.7	47.7	43.2	37.8	34.3
Não sei	1	5	7.9	4	2.1	8.2	4.8	3.2	4.4	1.6

	VOTO PRESIDENTE 2022 - 2O TURNO			
	Lula	Jair Bolsonaro	Voto branco / nulo	Não votei
Desaprovo	95.8	12.1	40.4	45.2
Aprovo	2.6	81.5	54.3	47.2
Não sei	1.7	6.4	5.3	7.6

	GÊNERO		IDADE					NÍVEL EDUCACIONAL		
	Homem	Mulher	16 - 24	25 - 34	35 - 44	45 - 59	60 - 100	Ensino Fundamental	Ensino Médio	Ensino Superior
Aprovo	66.5	65.6	55.1	58.7	66.8	65.7	77.2	72.5	61	66.5
Desaprovo	25.7	28	38.5	34.2	21.8	28	18.1	20.8	30.8	27.6
Não sei	7.8	6.4	6.5	7	11.4	6.3	4.6	6.7	8.1	5.9

	RELIGIÃO					RENDA FAMILIAR				
	Outra religião	Evangélico	Católico	Agnóstico ou ateu	Crente sem religião	R\$0 - R\$2,000	R\$2,000 - R\$3,000	R\$3,000 - R\$5,000	R\$5,000 - R\$10,000	Acima de R\$10,000
Aprovo	83	44.2	70.9	81.2	64.2	58	60.1	70.1	71.4	75.8
Desaprovo	14.3	38.2	24.7	16.3	30.7	32.2	30.2	25.6	23	19.6
Não sei	2.7	17.5	4.5	2.5	5.1	9.8	9.7	4.3	5.5	4.6

	VOTO PRESIDENTE 2022 - 2O TURNO			
	Lula	Jair Bolsonaro	Voto branco / nulo	Não votei
Aprovo	88.4	26.4	33.4	71.9
Desaprovo	7.6	62.1	65.4	13.1
Não sei	4	11.5	1.2	15

	GÊNERO		IDADE					NÍVEL EDUCACIONAL		
	Homem	Mulher	16 - 24	25 - 34	35 - 44	45 - 59	60 - 100	Ensino Fundamental	Ensino Médio	Ensino Superior
Aprovo	56.7	60.4	50.1	41.4	60	64.9	70.9	57.8	52.8	69.8
Desaprovo	34.8	29.5	40.9	45.9	35.4	26.7	15.6	37.6	34.8	18.9
Não sei	8.5	10.1	9	12.7	4.6	8.4	13.5	4.6	12.4	11.3

	RELIGIÃO					RENDA FAMILIAR				
	Outra religião	Evangélico	Crente sem religião	Agnóstico ou ateu	Católico	R\$0 - R\$2,000	R\$2,000 - R\$3,000	R\$3,000 - R\$5,000	R\$5,000 - R\$10,000	Acima de R\$10,000
Aprovo	49.6	45.1	57.1	49.6	67.8	46.9	54.4	64.8	70.5	72.5
Desaprovo	27.8	47	34.5	40.8	23.3	45.7	31.6	26	20.9	19.2
Não sei	22.7	7.9	8.5	9.6	8.9	7.4	13.9	9.2	8.6	8.3

	PEA			VOTO PRESIDENTE 2022 - 2O TURNO			
	Empregado	Fora do mercado de trabalho	Desempregado	Lula	Jair Bolsonaro	Voto branco / nulo	Não votei
Aprovo	70.3	57.6	32.6	79	29	32.6	40.7
Desaprovo	21.8	31.7	56.5	11.9	60.9	64.7	46.7
Não sei	7.9	10.7	10.9	9	10.1	2.7	12.7

	GÊNERO		IDADE					NÍVEL EDUCACIONAL		
	Homem	Mulher	16 - 24	25 - 34	35 - 44	45 - 59	60 - 100	Ensino Fundamental	Ensino Médio	Ensino Superior
Aprovo	70	55.9	67.1	70.5	68	59.4	51.6	56	70.4	58.4
Desaprovo	23	36.6	25.6	23.8	24.1	33.1	40.8	33.2	23.1	36.8
Não sei	7	7.5	7.3	5.8	8	7.6	7.5	10.8	6.6	4.8

	RELIGIÃO					RENDA FAMILIAR				
	Crente sem religião	Católico	Agnóstico ou ateu	Outra religião	Evangélico	R\$0 - R\$2,000	R\$2,000 - R\$3,000	R\$3,000 - R\$5,000	R\$5,000 - R\$10,000	Acima de R\$10,000
Aprovo	60.7	64.4	34.4	55.3	78.4	64.6	57.9	63	66.9	57.6
Desaprovo	29.3	28.5	63.2	36	13.5	31.6	26.6	29.4	28.2	36.5
Não sei	10.1	7.1	2.4	8.7	8.1	3.8	15.4	7.6	4.9	5.9

	VOTO PRESIDENTE 2022 - 2O TURNO			
	Lula	Jair Bolsonaro	Voto branco / nulo	Não votei
Aprovo	17.8	89.7	66.5	73.2
Desaprovo	71.7	6.3	19.6	15.9
Não sei	10.5	4	13.9	10.9

	GÊNERO		IDADE					NÍVEL EDUCACIONAL		
	Homem	Mulher	16 - 24	25 - 34	35 - 44	45 - 59	60 - 100	Ensino Fundamental	Ensino Médio	Ensino Superior
Desaprovo	44.4	64.2	37.4	47.1	64.1	53.8	64.6	52.5	55.5	58.4
Aprovo	41.3	25.7	45.8	41.9	29	31.6	22.8	33	33.7	32
Não sei	14.3	10	16.8	11	6.9	14.6	12.6	14.5	10.8	9.6

	RELIGIÃO					RENDA FAMILIAR				
	Outra religião	Agnóstico ou ateu	Católico	Crente sem religião	Evangélico	R\$0 - R\$2,000	R\$2,000 - R\$3,000	R\$3,000 - R\$5,000	R\$5,000 - R\$10,000	Acima de R\$10,000
Desaprovo	63.9	61.1	54.7	59.8	45.7	52.3	48.2	63.2	61.1	49.5
Aprovo	30.8	31.7	32.7	27.9	39.1	35.7	38	26.1	28.5	35.7
Não sei	5.3	7.2	12.5	12.3	15.2	12	13.8	10.7	10.5	14.8

	VOTO PRESIDENTE 2022 - 2O TURNO			
	Lula	Jair Bolsonaro	Voto branco / nulo	Não votei
Desaprovo	68.1	35.6	43.6	41.1
Aprovo	20.4	52.1	46.2	43.9
Não sei	11.5	12.3	10.2	15.1

	GÊNERO		IDADE					NÍVEL EDUCACIONAL		
	Homem	Mulher	16 - 24	25 - 34	35 - 44	45 - 59	60 - 100	Ensino Fundamental	Ensino Médio	Ensino Superior
Aprovo	62.2	73.8	46.9	57	70.8	76.3	83.5	64.2	76.2	54.6
Desaprovo	26.7	17.5	18.5	41.7	27.4	7.6	12.2	13.9	21.5	41
Não sei	11.2	8.7	34.6	1.3	1.8	16	4.2	21.9	2.3	4.4

	RELIGIÃO					RENDA FAMILIAR				
	Católico	Crente sem religião	Outra religião	Agnóstico ou ateu	Evangélico	R\$0 - R\$2,000	R\$2,000 - R\$3,000	R\$3,000 - R\$5,000	R\$5,000 - R\$10,000	Acima de R\$10,000
Aprovo	60.9	66.9	92	72.6	77.9	63.5	83.3	57	59.2	83.2
Desaprovo	24.1	28.6	7.8	21.8	17	30	9.8	24.5	27.3	13.7
Não sei	15.1	4.4	0.1	5.6	5.1	6.5	6.9	18.6	13.5	3.1

	VOTO PRESIDENTE 2022 - 2O TURNO			
	Lula	Jair Bolsonaro	Voto branco / nulo	Não votei
Aprovo	90.3	18	33.3	40.7
Desaprovo	4.9	59.8	66.7	29
Não sei	4.7	22.2	0	30.3

	GÊNERO		IDADE					NÍVEL EDUCACIONAL		
	Homem	Mulher	16 - 24	25 - 34	35 - 44	45 - 59	60 - 100	Ensino Fundamental	Ensino Médio	Ensino Superior
Desaprovo	49.1	59.5	43.4	49	51.5	55.6	65.1	47.7	51.5	63.4
Aprovo	42.2	33.4	40.9	43.5	41	38.1	28.3	41.9	40.6	30.7
Não sei	8.7	7.1	15.6	7.5	7.5	6.3	6.7	10.5	7.8	5.9

	RELIGIÃO					RENDA FAMILIAR				
	Agnóstico ou ateu	Outra religião	Católico	Evangélico	Crente sem religião	R\$0 - R\$2,000	R\$2,000 - R\$3,000	R\$3,000 - R\$5,000	R\$5,000 - R\$10,000	Acima de R\$10,000
Desaprovo	75.8	68.3	54.8	35.1	51.1	45.3	46.4	51.6	61.4	65.8
Aprovo	18	26.3	38	53.8	40.5	46	42.3	40.4	32.9	27.6
Não sei	6.1	5.4	7.2	11	8.4	8.7	11.3	8	5.8	6.6

	VOTO PRESIDENTE 2022 - 2O TURNO			
	Lula	Jair Bolsonaro	Voto branco / nulo	Não votei
Desaprovo	92.7	23.3	49.3	43.5
Aprovo	3.7	67.6	43.2	35
Não sei	3.6	9.1	7.5	21.5

	GÊNERO		IDADE					NÍVEL EDUCACIONAL		
	Homem	Mulher	16 - 24	25 - 34	35 - 44	45 - 59	60 - 100	Ensino Fundamental	Ensino Médio	Ensino Superior
Aprovo	46.7	54.3	22.1	43.5	40.9	62.8	67.3	42.3	43.8	65.8
Desaprovo	49	39	60.3	51.3	57.1	30.1	31	47	52.3	30.9
Não sei	4.3	6.7	17.6	5.1	2	7.1	1.7	10.7	3.9	3.4

	RELIGIÃO					RENDA FAMILIAR				
	Outra religião	Agnóstico ou ateu	Católico	Evangélico	Crente sem religião	R\$0 - R\$2,000	R\$2,000 - R\$3,000	R\$3,000 - R\$5,000	R\$5,000 - R\$10,000	Acima de R\$10,000
Aprovo	63.7	76.9	55.3	27.6	36.8	42.1	43.7	49.6	59.8	69.3
Desaprovo	33.6	19.6	40.1	69.8	48.9	52.9	46.3	45	36	28.3
Não sei	2.7	3.5	4.6	2.6	14.3	5	10	5.5	4.2	2.4

	VOTO PRESIDENTE 2022 - 2O TURNO			
	Lula	Jair Bolsonaro	Voto branco / nulo	Não votei
Aprovo	81.5	3.7	6.8	14.2
Desaprovo	13	94.1	78	70.9
Não sei	5.4	2.2	15.2	14.9

	GÊNERO		IDADE					NÍVEL EDUCACIONAL		
	Homem	Mulher	16 - 24	25 - 34	35 - 44	45 - 59	60 - 100	Ensino Fundamental	Ensino Médio	Ensino Superior
Aprovo	46.4	45.2	39.5	48	46.9	46.3	44.7	36.2	44.3	54.6
Desaprovo	44.1	43.6	39.2	42.1	44.5	46.7	43.7	52.6	43.7	37.1
Não sei	9.5	11.2	21.3	9.8	8.6	7	11.6	11.2	12	8.3

	RELIGIÃO					RENDA FAMILIAR				
	Outra religião	Agnóstico ou ateu	Crente sem religião	Evangélico	Católico	R\$0 - R\$2,000	R\$2,000 - R\$3,000	R\$3,000 - R\$5,000	R\$5,000 - R\$10,000	Acima de R\$10,000
Aprovo	47.8	42.5	52.5	47.4	43.9	43	31.1	44.4	45.1	58.8
Desaprovo	44.9	52	40.4	41.2	42.6	48.7	48.4	44	46.5	34.2
Não sei	7.3	5.5	7.1	11.4	13.5	8.3	20.5	11.6	8.4	7

	VOTO PRESIDENTE 2022 - 2O TURNO			
	Lula	Jair Bolsonaro	Voto branco / nulo	Não votei
Aprovo	47.7	39.5	59.4	57
Desaprovo	41.3	51.8	27.4	29
Não sei	11	8.7	13.2	14

	GÊNERO		IDADE					NÍVEL EDUCACIONAL		
	Homem	Mulher	16 - 24	25 - 34	35 - 44	45 - 59	60 - 100	Ensino Fundamental	Ensino Médio	Ensino Superior
Desaprovo	39.2	48.2	22.5	58.5	58.2	30.9	49.1	41.8	43.3	47.2
Aprovo	44	31.1	36.7	20	29.4	54.9	33.5	37.8	37.8	36.1
Não sei	16.7	20.7	40.8	21.5	12.4	14.3	17.4	20.3	18.9	16.7































	RENDA FAMILIAR					RELIGIÃO				
	R\$0 - R\$2,000	R\$2,000 - R\$3,000	R\$3,000 - R\$5,000	R\$5,000 - R\$10,000	Acima de R\$10,000	Católico	Evangélico	Outra religião	Crente sem religião	Agnóstico ou ateu
Desaprovo	40	39.5	42.6	51.7	48.9	51.7	22.1	62.5	52.3	51.5
Aprovo	40.1	37.3	34.6	36.4	39.8	31.5	61.4	27	14.4	28.2
Não sei	19.9	23.2	22.8	11.9	11.2	16.8	16.4	10.5	33.3	20.3

	VOTO PRESIDENTE 2022 - 2O TURNO			
	Lula	Jair Bolsonaro	Voto branco / nulo	Não votei
Desaprovo	67.3	37.8	59.7	23.3
Aprovo	11.7	52.3	25.1	11.1
Não sei	21	9.9	15.2	65.6













	GÊNERO		IDADE					NÍVEL EDUCACIONAL		
	Homem	Mulher	16 - 24	25 - 34	35 - 44	45 - 59	60 - 100	Ensino Fundamental	Ensino Médio	Ensino Superior
Aprovo	65.6	35.8	44.2	57.2	47.9	49.5	57.7	64.4	45.5	41.7
Desaprovo	28.1	58.1	54.8	38.4	50.1	37	30.8	35.6	45.7	49.3
Não sei	6.4	6.1	1.1	4.4	2	13.5	11.5	0	8.7	9

	RENDA FAMILIAR					RELIGIÃO				
	R\$0 - R\$2,000	R\$2,000 - R\$3,000	R\$3,000 - R\$5,000	R\$5,000 - R\$10,000	Acima de R\$10,000	Agnóstico ou ateu	Católico	Outra religião	Evangélico	Crente sem religião
Aprovo	60.5	48.5	48.5	46.7	44.7	22.3	54.7	20.5	47.8	53.1
Desaprovo	37.3	48.7	48.4	40.5	45.5	57.8	38.2	75.7	48	40.7
Não sei	2.2	2.8	3.1	12.8	9.8	19.9	7.1	3.8	4.2	6.2

	VOTO PRESIDENTE 2022 - 2O TURNO			
	Lula	Jair Bolsonaro	Voto branco / nulo	Não votei
Aprovo	15.1	66.6	46.6	29.9
Desaprovo	71.8	28.8	53.4	70.1
Não sei	13.1	4.6	0	0

	GÊNERO		IDADE					NÍVEL EDUCACIONAL		
	Homem	Mulher	16 - 24	25 - 34	35 - 44	45 - 59	60 - 100	Ensino Fundamental	Ensino Médio	Ensino Superior
Aprovo	 71.8	 55.3	 71	 73.6	 72.1	 58.1	 46.5	 68.4	 66.2	 55.8
Desaprovo	 23.8	 40.4	 21.4	 21.7	 24.2	 39	 48.5	 28.4	 28.7	 40
Não sei	 4.5	 4.3	 7.6	 4.8	 3.6	 2.9	 5	 3.1	 5.1	 4.2

	RENDA FAMILIAR					RELIGIÃO				
	R\$0 - R\$2,000	R\$2,000 - R\$3,000	R\$3,000 - R\$5,000	R\$5,000 - R\$10,000	Acima de R\$10,000	Agnóstico ou ateu	Outra religião	Católico	Crente sem religião	Evangélico
Aprovo	 69.7	 67.8	 65.5	 62.8	 55.7	 25	 50.2	 67.6	 60	 84.6
Desaprovo	 23.1	 28.3	 30.6	 32.5	 40.6	 68.6	 46.1	 29.2	 31.4	 10.8
Não sei	 7.2	 3.9	 3.9	 4.7	 3.7	 6.4	 3.7	 3.2	 8.6	 4.6

	VOTO PRESIDENTE 2022 - 2O TURNO			
	Lula	Jair Bolsonaro	Voto branco / nulo	Não votei
Aprovo	 3.1	 94.8	 58.4	 60.2
Desaprovo	 92	 2.7	 26.7	 27.4
Não sei	 4.9	 2.5	 14.9	 12.4

	GÊNERO		IDADE					NÍVEL EDUCACIONAL		
	Homem	Mulher	16 - 24	25 - 34	35 - 44	45 - 59	60 - 100	Ensino Fundamental	Ensino Médio	Ensino Superior
Aprovo	63.9	49.6	63	60.6	61.3	54.8	47.9	57.7	61.3	48.6
Desaprovo	32.1	46.9	29	34.6	35	42.8	49.5	38	34.6	48.7
Não sei	3.9	3.4	8	4.8	3.7	2.4	2.6	4.4	4	2.7

	RENDA FAMILIAR					RELIGIÃO				
	R\$0 - R\$2,000	R\$2,000 - R\$3,000	R\$3,000 - R\$5,000	R\$5,000 - R\$10,000	Acima de R\$10,000	Agnóstico ou ateu	Crente sem religião	Evangélico	Outra religião	Católico
Aprovo	61.3	62.7	59.7	53.8	48.9	27.1	54.2	77.1	47.1	58.2
Desaprovo	34.2	32.6	36.2	43.1	48.1	68.7	39.3	18.3	49.7	39.4
Não sei	4.5	4.7	4.1	3	3.1	4.3	6.5	4.6	3.2	2.4

	VOTO PRESIDENTE 2022 - 2O TURNO			
	Lula	Jair Bolsonaro	Voto branco / nulo	Não votei
Aprovo	4.7	93	69.5	59.1
Desaprovo	92.7	3.6	20.5	34.1
Não sei	2.6	3.4	10	6.8

	GÊNERO		IDADE					NÍVEL EDUCACIONAL		
	Homem	Mulher	16 - 24	25 - 34	35 - 44	45 - 59	60 - 100	Ensino Fundamental	Ensino Médio	Ensino Superior
Desaprovo	49.6	40.1	49	55.8	52	35.4	37.6	44.3	41.8	48.5
Aprovo	35.1	43.5	32.6	35.4	33.6	51	36.9	41.5	40.9	35.9
Não sei	15.4	16.4	18.4	8.8	14.4	13.6	25.5	14.2	17.3	15.6

	RENDA FAMILIAR					RELIGIÃO				
	R\$0 - R\$2,000	R\$2,000 - R\$3,000	R\$3,000 - R\$5,000	R\$5,000 - R\$10,000	Acima de R\$10,000	Católico	Outra religião	Crente sem religião	Agnóstico ou ateu	Evangélico
Desaprovo	52.1	41.5	40.6	42.4	42.6	43.3	46.3	37.9	68.7	41
Aprovo	29.6	42.9	42.4	47	41.4	42.7	26.6	36.2	23.6	47.9
Não sei	18.2	15.7	17	10.6	16	14.1	27	25.9	7.6	11.1

	VOTO PRESIDENTE 2022 - 2O TURNO			
	Lula	Jair Bolsonaro	Voto branco / nulo	Não votei
Desaprovo	39.5	53.8	54.2	48.8
Aprovo	43.8	30.4	39.5	33.6
Não sei	16.7	15.7	6.3	17.6

	GÊNERO		IDADE					NÍVEL EDUCACIONAL		
	Homem	Mulher	16 - 24	25 - 34	35 - 44	45 - 59	60 - 100	Ensino Fundamental	Ensino Médio	Ensino Superior
Desaprovo	44.5	43.4	52.7	44.1	53.8	33.6	41.3	47.2	45.8	38.7
Aprovo	34.3	37.2	36.4	44.4	27.4	29.7	41	38.6	29.3	42.1
Não sei	21.2	19.4	10.9	11.6	18.8	36.7	17.7	14.2	24.9	19.2

	RENDA FAMILIAR					RELIGIÃO				
	R\$0 - R\$2,000	R\$2,000 - R\$3,000	R\$3,000 - R\$5,000	R\$5,000 - R\$10,000	Acima de R\$10,000	Crente sem religião	Católico	Agnóstico ou ateu	Evangélico	Outra religião
Desaprovo	58.3	42.9	54.8	21.6	47.6	57.1	35.3	62.8	50.8	39.6
Aprovo	23.8	29.5	23.7	65.6	29.7	19.4	40.7	20.8	30.3	53.9
Não sei	17.9	27.6	21.5	12.8	22.7	23.5	24	16.4	18.9	6.4

	VOTO PRESIDENTE 2022 - 2O TURNO			
	Lula	Jair Bolsonaro	Voto branco / nulo	Não votei
Desaprovo	41.5	45.1	64.2	48.5
Aprovo	34.4	39.3	29.2	27.9
Não sei	24.1	15.6	6.6	23.6



AtlasIntel